

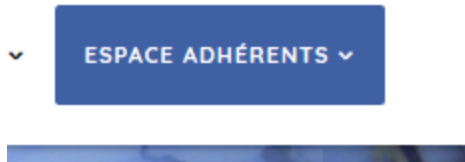
COMMENT CREER SON INSCRIPTION EN LIGNE

1- Pour rappel votre inscription ne peut se faire que depuis un ordinateur ou une tablette. **Impossible depuis un téléphone**

2- Aller sur le site de l'ASM à l'adresse suivante :

asmontbéliard-natation.fr

3- Cliquer sur Espace Adhérent



4- Aller dans « Créer un compte »


5- Renseigner toutes les cellules (vérifier avec exactitude votre adresse mail)

Enregistrement

Email	<input type="text" value="paulo25@gmail.com"/>
	*
Mot de passe	<input type="password" value="•••••"/>
	*
Confirmer le mot de passe	<input type="password" value="•••••"/>
	*
Oui, je veux recevoir les lettres d'information de votre site	<input checked="" type="checkbox"/>

6- Enregistrement obligatoire

Adresse

Titre	<input type="text" value="M."/> 
Prénom	<input type="text" value="Paul"/>
Nom	<input type="text" value="HOCHON"/>
Adresse	<input type="text" value="3 Rue du Sommeil"/>
Code postal	<input type="text" value="25200"/>
Ville	<input type="text" value="MONTBELIARD"/>
Téléphone	<input type="text" value="07 01 01 01 01"/>

Les champs signalés par un astérisque (*) sont obligatoires.



7- Retourner dans Espace Adhérent qui confirme votre Adhésion

8- Cliquer sur «Inscription en Ligne »

9- Choisir la couleur du Bonnet qui vous a été communiquée




JAUNES

Année de naissance : 2010 - 2011 - 2012

190,00 € l'année




10- Choisir le Créneau souhaité

- Mardi - 18h30 / 19h15
 - Mardi - 19h15 / 20h00
 - Mercredi - 17h00 / 17h45
 - Mercredi - 17h45 / 18h30
 - Mercredi - 18h30 / 19h15
 - Mercredi - 19h15 / 20h00
 - Jeudi - 18h30 / 19h15
 - Jeudi - 19h15 / 20h00
- 

11- Renseigner les informations relatives au nageur

Nom	<input type="text" value="HOCHON"/>	*
Prénom	<input type="text" value="Eric"/>	*
Sexe	<input type="text" value="Masculin"/>	*
Date de naissance	<input type="text" value="01/01/2010"/>	*


 [Ajouter au panier](#)

12- Cliquer **OBLIGATOIREMENT** sur **Ajouter au panier** même s'il n'y a qu'un nageur. Répéter à chaque inscription

13- Pour inscrire un autre nageur, cliquez sur **Faire une autre inscription**

14- Une fois toutes les inscriptions choisies, cliquer sur **Terminer mes inscriptions**

[Ajouter au panier](#)

 [Terminer mes inscriptions](#)

15- Renseigner les éléments de Règlement

Règlement

- Espèces
- 1 chèque encaissement Octobre
- 2 chèques encaissement Octobre et Novembre
- 3 chèques encaissement Octobre, Novembre et Décembre

Attestation de paiement

- Oui (elle vous sera envoyée par mail en novembre)
- Non pas besoin d'attestation

16- Aller au bas de la page

17- Cocher OBLIGATOIREMENT L'Acceptation du Règlement Intérieur

18- Valider

Veuillez accepter le règlement intérieur avant de continuer

Valider

19- Si votre inscription est réussie le message suivant s'affiche

Votre inscription est maintenant achevée.

Vous serez prochainement informé de sa validation. Le règlement se fera au bureau de l'association.

Ce bulletin d'inscription rempli en ligne (un mail avec votre numéro de pré-inscription vous est adressé)

Pour que votre validation soit définitive, veuillez vous présenter à nos bureaux aux jours et heures qui vous seront communiqués avec Obligatoirement les pièces suivantes :

-Photo d'identité

-Certificat médical

-Règlement de la cotisation

Nous vous remercions

L'équipe de l'ASM Natation

20- Surveiller votre boîte mail, vous recevez confirmation de votre inscription avec un numéro de commande.