

Résultats

Finale A : 50 Nage Libre Dames - (cadets et plus : 16 ans et plus)

[J2 : Di 13/10/2013 - R3]

1.	VALENTIN Zoé	1997	FRA	C.A.B LEDONIEN 39	28.55	1143 pts
2.	JOULAUD Lucie	1996	FRA	C.A.B LEDONIEN 39	28.67	1135 pts
3.	LACROIX Marina	1990	FRA	CN DOLE & REG	28.93	1118 pts
4.	DE MATOS Florine	1995	FRA	CN DOLE & REG	29.32	1093 pts
5.	BRUCHON Charline	1994	FRA	C.A.B LEDONIEN 39	30.41	1026 pts
6.	DE MATOS Solene	1998	FRA	CN DOLE & REG	30.97	992 pts
7.	MOUS Myriam	1997	FRA	A.S MONTBELIARD NATATION	32.94	877 pts
8.	BIND Camille	1997	FRA	CN HAUT-JURA	33.65	838 pts

Finale B : 50 Nage Libre Dames - (cadets et plus : 16 ans et plus)

[J2 : Di 13/10/2013 - R3]

1.	MOREL-JEAN Agathe	1997	FRA	CN HAUT-JURA	34.15	810 pts
2.	CHAUVE Amandine	1998	FRA	US SOCHAUX NATATION	35.28	750 pts
3.	GUILLAUBEZ Geraldine	1985	FRA	C.A.B LEDONIEN 39	36.81	672 pts
4.	DESMULIE Lucile	1998	FRA	C.A.B LEDONIEN 39	40.74	492 pts

Finale A : 50 Nage Libre Dames - (minimes et moins : 12 - 15 ans)

[J2 : Di 13/10/2013 - R3]

1.	GRAND-CHAVIN Solène	1999	FRA	CN HAUT-JURA	28.64	1137 pts
2.	JEANNINGROS Lilou	1999	FRA	AVENIR NATATION BESANÇON	28.99	1114 pts
3.	BOUCHER-LOCATELLI Florine	1999	FRA	CN DOLE & REG	29.91	1057 pts
4.	MASSON Mathilde	1999	FRA	CN DOLE & REG	29.93	1055 pts
5.	ROSIER Laurane	1999	FRA	C.A.B LEDONIEN 39	30.15	1042 pts
6.	GIANCATARINA Mélody	2000	FRA	A.S MONTBELIARD NATATION	30.39	1027 pts
7.	GRESSET Camille	1999	FRA	C.A.B LEDONIEN 39	30.40	1026 pts
8.	GOGUELY Justine	1999	FRA	CN DOLE & REG	31.60	954 pts

Finale B : 50 Nage Libre Dames - (minimes et moins : 12 - 15 ans)

[J2 : Di 13/10/2013 - R3]

1.	LACROIX Solene	2000	FRA	CN DOLE & REG	30.73	1006 pts
2.	ALLEMANDET Justine	2000	FRA	CN DOLE & REG	31.02	989 pts
3.	COURDIER Anais	2001	FRA	CN DOLE & REG	31.56	957 pts
4.	DORIGO Emilie	1999	FRA	C.A.B LEDONIEN 39	31.61	954 pts
5.	OGIER Justine	2002	FRA	CN DOLE & REG	32.09	926 pts
6.	MOREL-JEAN Constance	2000	FRA	CN HAUT-JURA	32.20	919 pts
7.	ROY Cécile	2000	FRA	AVENIR NATATION BESANÇON	32.52	901 pts
8.	HERANNEY Aude	2001	FRA	CERCLE AQUATIQUE VALENTIGNEY	32.93	878 pts

Séries : 50 Nage Libre Dames - (cadets et plus : 16 ans et plus)

[J2 : Di 13/10/2013 - R2]

1.	VALENTIN Zoé	1997	FRA	C.A.B LEDONIEN 39	28.75	1130 pts
2.	JOULAUD Lucie	1996	FRA	C.A.B LEDONIEN 39	28.87	1122 pts
3.	LACROIX Marina	1990	FRA	CN DOLE & REG	29.32	1093 pts
4.	DE MATOS Florine	1995	FRA	CN DOLE & REG	29.57	1078 pts
5.	BRUCHON Charline	1994	FRA	C.A.B LEDONIEN 39	30.13	1043 pts
6.	DE MATOS Solene	1998	FRA	CN DOLE & REG	30.85	999 pts
7.	MOUS Myriam	1997	FRA	A.S MONTBELIARD NATATION	33.09	869 pts
8.	BIND Camille	1997	FRA	CN HAUT-JURA	33.51	845 pts
9.	MOREL-JEAN Agathe	1997	FRA	CN HAUT-JURA	34.95	767 pts
10.	CHAUVE Amandine	1998	FRA	US SOCHAUX NATATION	35.02	764 pts
11.	GUILLAUBEZ Geraldine	1985	FRA	C.A.B LEDONIEN 39	36.81	672 pts
12.	DESMULIE Lucile	1998	FRA	C.A.B LEDONIEN 39	39.26	557 pts
---	COBAT Margot	1998	FRA	CN HAUT-JURA	DNS	dec

Séries : 50 Nage Libre Dames - (minimes et moins : 12 - 15 ans)

[J2 : Di 13/10/2013 - R2]

1.	GRAND-CHAVIN Solène	1999	FRA	CN HAUT-JURA	28.85	1123 pts
2.	JEANNINGROS Lilou	1999	FRA	AVENIR NATATION BESANÇON	28.93	1118 pts



Résultats

(Suite) Séries : 50 Nage Libre Dames - (minimes et moins : 12 - 15 ans)

[J2 : Di 13/10/2013 - R2]

3.	MASSON Mathilde	1999	FRA	CN DOLE & REG	29.85	1060 pts
4.	ROSIER Laurane	1999	FRA	C.A.B LEDONNIEN 39	30.12	1044 pts
5.	BOUCHER-LOCATELLI Florine	1999	FRA	CN DOLE & REG	30.25	1036 pts
6.	GRESSET Camille	1999	FRA	C.A.B LEDONNIEN 39	30.73	1006 pts
7.	GIANCATARINA Mélody	2000	FRA	A.S MONTBELIARD NATATION	31.19	979 pts
8.	GOGUELY Justine	1999	FRA	CN DOLE & REG	31.28	973 pts
9.	ALLEMANDET Justine	2000	FRA	CN DOLE & REG	31.29	973 pts
10.	LACROIX Solene	2000	FRA	CN DOLE & REG	31.55	957 pts
11.	ROY Cécile	2000	FRA	AVENIR NATATION BESANÇON	31.68	950 pts
12.	COURDIER Anaïs	2001	FRA	CN DOLE & REG	31.77	944 pts
13.	DORIGO Emilie	1999	FRA	C.A.B LEDONNIEN 39	31.78	944 pts
14.	OGIER Justine	2002	FRA	CN DOLE & REG	31.93	935 pts
15.	HERANNEY Aude	2001	FRA	CERCLE AQUATIQUE VALENTIGNEY	32.13	923 pts
15.	MOREL-JEAN Constance	2000	FRA	CN HAUT-JURA	32.13	923 pts
17.	MARQUIS Anaïs	2000	FRA	AVENIR NATATION BESANÇON	32.58	898 pts
18.	HOGGAS Marina	2000	FRA	AVENIR NATATION BESANÇON	33.20	863 pts
19.	LEFEBVRE Clara	2000	FRA	AVENIR NATATION BESANÇON	33.28	858 pts
20.	BOUTON Audrey	2001	FRA	CN DOLE & REG	33.35	854 pts
21.	MAY Camille	1999	FRA	ESPÉRANCE LONS-LE-SAUNIER	33.38	852 pts
22.	MOINE Chloë	2000	FRA	A.S MONTBELIARD NATATION	33.71	834 pts
23.	BOUTTER Ines	2001	FRA	C.A.B LEDONNIEN 39	33.73	833 pts
24.	GRANDCLAUDE Faustine	2001	FRA	CN DOLE & REG	33.80	829 pts
25.	HERANNEY Chloé	2001	FRA	CERCLE AQUATIQUE VALENTIGNEY	33.84	827 pts
26.	MOUCHET Lucie	2000	FRA	C.A.B LEDONNIEN 39	33.85	827 pts
27.	BESNIER Cloé	1999	FRA	C.A.B LEDONNIEN 39	33.91	823 pts
28.	TONGHINI Marine	1999	FRA	CN DOLE & REG	34.38	798 pts
29.	MENEGAUX Coralie	2002	FRA	CERCLE AQUATIQUE VALENTIGNEY	34.79	776 pts
30.	PILLOT Sarah-Marie	2002	FRA	CN DOLE & REG	34.90	770 pts
31.	DA SILVA RAMOS Marina	1999	FRA	CN DOLE & REG	35.39	744 pts
32.	GERVAIS Anneline	2002	FRA	CN DOLE & REG	35.80	723 pts
33.	PETITJEAN Lena	2002	FRA	ESPÉRANCE LONS-LE-SAUNIER	37.78	625 pts
34.	BAILLY Elsa	2002	FRA	C.A.B LEDONNIEN 39	38.03	613 pts
35.	GAUDILLAT Agathe	1999	FRA	ESPÉRANCE LONS-LE-SAUNIER	39.65	539 pts
36.	PELLETEY Rebecca	2002	FRA	US SOCHAUX NATATION	41.06	479 pts
37.	BOSC Camille	2002	FRA	C.A.B LEDONNIEN 39	42.65	415 pts
38.	RAGUENEAU Clotilde	2001	FRA	ESPÉRANCE LONS-LE-SAUNIER	47.96	234 pts QFA
39.	DARIT Lilou	2002	FRA	ESPÉRANCE LONS-LE-SAUNIER	52.98	111 pts

Séries : 100 Nage Libre Dames - (cadets et plus : 16 ans et plus)

[J2 : Di 13/10/2013 - R3]

1.	JOULAUD Lucie	1996	FRA	C.A.B LEDONNIEN 39	1:01.54	1136 pts
	50 m : 29.46 (29.46)	100 m :	1:01.54 (32.08)	[1:01.54]		
2.	LACROIX Marina	1990	FRA	CN DOLE & REG	1:03.74	1068 pts
	50 m : 30.36 (30.36)	100 m :	1:03.74 (33.38)	[1:03.74]		
3.	DE MATOS Florine	1995	FRA	CN DOLE & REG	1:04.71	1038 pts
	50 m : 31.20 (31.20)	100 m :	1:04.71 (33.51)	[1:04.71]		
4.	VALENTIN Zoé	1997	FRA	C.A.B LEDONNIEN 39	1:06.89	974 pts
	50 m : 30.94 (30.94)	100 m :	1:06.89 (35.95)	[1:06.89]		
5.	BRUCHON Charline	1994	FRA	C.A.B LEDONNIEN 39	1:09.49	900 pts
	50 m : 33.04 (33.04)	100 m :	1:09.49 (36.45)	[1:09.49]		
6.	BONDIER Lou-Ann	1998	FRA	ESPÉRANCE LONS-LE-SAUNIER	1:16.38	718 pts
	50 m : 36.46 (36.46)	100 m :	1:16.38 (39.92)	[1:16.38]		
7.	MOUS Myriam	1997	FRA	A.S MONTBELIARD NATATION	1:16.40	718 pts
	50 m : 35.83 (35.83)	100 m :	1:16.40 (40.57)	[1:16.40]		
8.	MOREL-JEAN Agathe	1997	FRA	CN HAUT-JURA	1:17.65	687 pts
	50 m : 36.53 (36.53)	100 m :	1:17.65 (41.12)	[1:17.65]		
9.	CHAUVE Amandine	1998	FRA	US SOCHAUX NATATION	1:18.02	678 pts
	50 m : 36.53 (36.53)	100 m :	1:18.02 (41.49)	[1:18.02]		



Résultats

(Suite) Séries : 100 Nage Libre Dames - (cadets et plus : 16 ans et plus)

[J2 : Di 13/10/2013 - R3]

10. PEYFORT Alicia	1996	FRA	ESPÉRANCE LONS-LE-SAUNIER	1:20.76	613 pts
50 m : 37.46 (37.46)	100 m : 1:20.76 (43.30) [1:20.76]				
11. GUILLAUBEZ Geraldine	1985	FRA	C.A.B LEDONIEN 39	1:20.81	612 pts
50 m : 38.43 (38.43)	100 m : 1:20.81 (42.38) [1:20.81]				
12. MEUNIER Angelique	1998	FRA	ESPÉRANCE LONS-LE-SAUNIER	1:26.09	497 pts
50 m : 40.41 (40.41)	100 m : 1:26.09 (45.68) [1:26.09]				
--- COBAT Margot	1998	FRA	CN HAUT-JURA	DNS dec	

Séries : 100 Nage Libre Dames - (minimes et moins : 12 - 15 ans)


[J2 : Di 13/10/2013 - R3]

1. GIANCATARINA Mélody	2000	FRA	A.S MONTBELIARD NATATION	1:07.73	950 pts
50 m : 32.42 (32.42)	100 m : 1:07.73 (35.31) [1:07.73]				
2. GRESSET Camille	1999	FRA	C.A.B LEDONIEN 39	1:08.07	940 pts
50 m : 32.34 (32.34)	100 m : 1:08.07 (35.73) [1:08.07]				
3. ROSIER Laurane	1999	FRA	C.A.B LEDONIEN 39	1:08.98	914 pts
50 m : 32.91 (32.91)	100 m : 1:08.98 (36.07) [1:08.98]				
4. DORIGO Emilie	1999	FRA	C.A.B LEDONIEN 39	1:09.96	887 pts
50 m : 33.76 (33.76)	100 m : 1:09.96 (36.20) [1:09.96]				
5. COURDIER Anais	2001	FRA	CN DOLE & REG	1:10.23	880 pts
50 m : 34.18 (34.18)	100 m : 1:10.23 (36.05) [1:10.23]				
6. MOREL-JEAN Constance	2000	FRA	CN HAUT-JURA	1:11.04	857 pts
50 m : 33.81 (33.81)	100 m : 1:11.04 (37.23) [1:11.04]				
7. HERANNEY Aude	2001	FRA	CERCLE AQUATIQUE VALENTIGNEY	1:11.59	842 pts
50 m : 34.62 (34.62)	100 m : 1:11.59 (36.97) [1:11.59]				
8. GRANDCLAUDE Faustine	2001	FRA	CN DOLE & REG	1:12.30	823 pts
50 m : 35.69 (35.69)	100 m : 1:12.30 (36.61) [1:12.30]				
9. COLIN Lucie	1999	FRA	CN HAUT-JURA	1:12.34	822 pts
50 m : 34.52 (34.52)	100 m : 1:12.34 (37.82) [1:12.34]				
10. BESNIER Cloé	1999	FRA	C.A.B LEDONIEN 39	1:12.78	811 pts
50 m : 34.77 (34.77)	100 m : 1:12.78 (38.01) [1:12.78]				
11. DEMOUGEOT Elsa	1999	FRA	CN HAUT-JURA	1:13.36	795 pts
50 m : 34.03 (34.03)	100 m : 1:13.36 (39.33) [1:13.36]				
12. OGIER Justine	2002	FRA	CN DOLE & REG	1:13.54	791 pts
50 m : 36.01 (36.01)	100 m : 1:13.54 (37.53) [1:13.54]				
13. BOUTON Audrey	2001	FRA	CN DOLE & REG	1:13.61	789 pts
50 m : 35.71 (35.71)	100 m : 1:13.61 (37.90) [1:13.61]				
14. PILLOT Sarah-Marie	2002	FRA	CN DOLE & REG	1:17.21	698 pts
50 m : 37.50 (37.50)	100 m : 1:17.21 (39.71) [1:17.21]				
15. MOUCHET Lucie	2000	FRA	C.A.B LEDONIEN 39	1:18.00	678 pts
50 m : 38.48 (38.48)	100 m : 1:18.00 (39.52) [1:18.00]				
16. MAY Camille	1999	FRA	ESPÉRANCE LONS-LE-SAUNIER	1:19.23	649 pts
50 m : 38.21 (38.21)	100 m : 1:19.23 (41.02) [1:19.23]				
17. BOUTTER Ines	2001	FRA	C.A.B LEDONIEN 39	1:21.60	594 pts
50 m : 38.88 (38.88)	100 m : 1:21.60 (42.72) [1:21.60]				
18. GERVAIS Anneline	2002	FRA	CN DOLE & REG	1:22.44	575 pts
50 m : 39.68 (39.68)	100 m : 1:22.44 (42.76) [1:22.44]				
19. BAILLY Elsa	2002	FRA	C.A.B LEDONIEN 39	1:28.97	439 pts
50 m : 41.02 (41.02)	100 m : 1:28.97 (47.95) [1:28.97]				
20. GAUDILLAT Agathe	1999	FRA	ESPÉRANCE LONS-LE-SAUNIER	1:29.47	429 pts
50 m : 41.97 (41.97)	100 m : 1:29.47 (47.50) [1:29.47]				
21. THIRIET Coline	2002	FRA	ESPÉRANCE LONS-LE-SAUNIER	1:33.49	355 pts
50 m : 44.14 (44.14)	100 m : 1:33.49 (49.35) [1:33.49]				
22. PELLETEY Rebecca	2002	FRA	US SOCHAUX NATATION	1:35.88	314 pts
50 m : 44.53 (44.53)	100 m : 1:35.88 (51.35) [1:35.88]				
23. BOSC Camille	2002	FRA	C.A.B LEDONIEN 39	1:36.95	297 pts
50 m : 45.87 (45.87)	100 m : 1:36.95 (51.08) [1:36.95]				

Séries : 200 Nage Libre Dames - (cadets et plus : 16 ans et plus)

[J2 : Di 13/10/2013 - R2]

1. VALENTIN Zoé	1997	FRA	C.A.B LEDONIEN 39	2:21.40	988 pts
50 m : 32.18 (32.18)	100 m : 1:08.23 (36.05) [1:08.23]	150 m : 1:45.75 (37.52)	200 m : 2:21.40 (35.65) [1:13.17]		



Résultats

(Suite) Séries : 200 Nage Libre Dames - (cadets et plus : 16 ans et plus)

[J2 : Di 13/10/2013 - R2]

2. VALLET Doria	1997	FRA	ESPÉRANCE LONS-LE-SAUNIER	2:38.65	751 pts
50 m : 36.38 (36.38)	100 m : 1:17.62 (41.24) [1:17.62]	150 m : 1:59.24 (41.62)	200 m : 2:38.65 (39.41) [1:21.03]		
3. LIGER Clotilde	1998	FRA	CN HAUT-JURA	2:40.69	725 pts
50 m : 37.10 (37.10)	100 m : 1:17.16 (40.06) [1:17.16]	150 m : 1:59.07 (41.91)	200 m : 2:40.69 (41.62) [1:23.53]		
4. BONDIER Lou-Ann	1998	FRA	ESPÉRANCE LONS-LE-SAUNIER	2:47.45	642 pts
50 m : 36.64 (36.64)	100 m : 1:19.95 (43.31) [1:19.95]	150 m : 2:05.10 (45.15)	200 m : 2:47.45 (42.35) [1:27.50]		
5. JACQUET Maude	1977	FRA	ESPÉRANCE LONS-LE-SAUNIER	3:02.67	475 pts
50 m : 40.87 (40.87)	100 m : 1:27.77 (46.90) [1:27.77]	150 m : 2:16.83 (49.06)	200 m : 3:02.67 (45.84) [1:34.90]		
6. DESMULIE Lucile	1998	FRA	C.A.B LEDONIEN 39	3:20.27	313 pts
50 m : 45.21 (45.21)	100 m : 1:38.84 (53.63) [1:38.84]	150 m : 2:31.87 (53.03)	200 m : 3:20.27 (48.40) [1:41.43]		

Séries : 200 Nage Libre Dames - (minimes et moins : 12 - 15 ans)

[J2 : Di 13/10/2013 - R2]

1. DORIGO Emilie	1999	FRA	C.A.B LEDONIEN 39	2:28.26	890 pts
50 m : 33.34 (33.34)	100 m : 1:11.25 (37.91) [1:11.25]	150 m : 1:49.91 (38.66)	200 m : 2:28.26 (38.35) [1:17.01]		
2. HERANNEY Aude	2001	FRA	CERCLE AQUATIQUE VALENTIGNEY	2:32.90	826 pts
50 m : 35.32 (35.32)	100 m : 1:14.14 (38.82) [1:14.14]	150 m : 1:54.04 (39.90)	200 m : 2:32.90 (38.86) [1:18.76]		
3. GRESSET Camille	1999	FRA	C.A.B LEDONIEN 39	2:33.57	817 pts
50 m : 33.68 (33.68)	100 m : 1:12.39 (38.71) [1:12.39]	150 m : 1:53.53 (41.14)	200 m : 2:33.57 (40.04) [1:21.18]		
4. MOREL-JEAN Constance	2000	FRA	CN HAUT-JURA	2:35.45	792 pts
50 m : 34.65 (34.65)	100 m : 1:13.30 (38.65) [1:13.30]	150 m : 1:54.32 (41.02)	200 m : 2:35.45 (41.13) [1:22.15]		
5. HERANNEY Chloe	2001	FRA	CERCLE AQUATIQUE VALENTIGNEY	2:36.19	783 pts
50 m : 35.95 (35.95)	100 m : 1:16.09 (40.14) [1:16.09]	150 m : 1:57.00 (40.91)	200 m : 2:36.19 (39.19) [1:20.10]		
6. COLIN Lucie	1999	FRA	CN HAUT-JURA	2:37.16	770 pts
50 m : 35.63 (35.63)	100 m : 1:15.77 (40.14) [1:15.77]	150 m : 1:57.30 (41.53)	200 m : 2:37.16 (39.86) [1:21.39]		
7. DEMOUGEOT Elsa	1999	FRA	CN HAUT-JURA	2:40.85	723 pts
50 m : 35.63 (35.63)	100 m : 1:17.00 (41.37) [1:17.00]	150 m : 1:59.26 (42.26)	200 m : 2:40.85 (41.59) [1:23.85]		
8. BESNIER Cloé	1999	FRA	C.A.B LEDONIEN 39	2:41.44	715 pts
50 m : 36.15 (36.15)	100 m : 1:17.28 (41.13) [1:17.28]	150 m : 2:00.35 (43.07)	200 m : 2:41.44 (41.09) [1:24.16]		
9. MENEGAUX Coralie	2002	FRA	CERCLE AQUATIQUE VALENTIGNEY	2:46.11	658 pts
50 m : 36.83 (36.83)	100 m : 1:19.81 (42.98) [1:19.81]	150 m : 2:04.37 (44.56)	200 m : 2:46.11 (41.74) [1:26.30]		
10. MOREL-JEAN Honorine	2000	FRA	CN HAUT-JURA	2:52.87	580 pts
50 m : 37.25 (37.25)	100 m : 1:21.07 (43.82) [1:21.07]	150 m : 2:07.62 (46.55)	200 m : 2:52.87 (45.25) [1:31.80]		
11. BOUTTER Ines	2001	FRA	C.A.B LEDONIEN 39	3:02.40	478 pts
50 m : 39.26 (39.26)	100 m : 1:27.63 (48.37) [1:27.63]	150 m : 2:16.21 (48.58)	200 m : 3:02.40 (46.19) [1:34.77]		
12. BAILLY Elsa	2002	FRA	C.A.B LEDONIEN 39	3:10.40	399 pts
50 m : 40.88 (40.88)	100 m : 1:27.90 (47.02) [1:27.90]	150 m : 3:10.48 (1:42.58)	200 m : 3:10.40 (-0.08) [1:42.50]		
13. PETITJEAN Lena	2002	FRA	ESPÉRANCE LONS-LE-SAUNIER	3:19.46	319 pts
50 m : 45.45 (45.45)	100 m : 1:37.84 (52.39) [1:37.84]	150 m : 2:30.70 (52.86)	200 m : 3:19.46 (48.76) [1:41.62]		
14. BOSC Camille	2002	FRA	C.A.B LEDONIEN 39	3:20.29	312 pts
50 m : 46.57 (46.57)	100 m : 1:38.26 (51.69) [1:38.26]	150 m : 2:30.89 (52.63)	200 m : 3:20.29 (49.40) [1:42.03]		
15. THIRIET Coline	2002	FRA	ESPÉRANCE LONS-LE-SAUNIER	3:21.72	301 pts
50 m : 47.81 (47.81)	100 m : 1:38.15 (50.34) [1:38.15]	150 m : 2:31.30 (53.15)	200 m : 3:21.72 (50.42) [1:43.57]		
--- RAGUENEAU Clotilde	2001	FRA	ESPÉRANCE LONS-LE-SAUNIER	DNS	

Séries : 400 Nage Libre Dames - (cadets et plus : 16 ans et plus)

[J2 : Di 13/10/2013 - R3]

1. BIND Camille	1997	FRA	CN HAUT-JURA	5:39.28	691 pts
50 m : 37.88 (37.88)	100 m : 1:20.04 (42.16) [1:20.04]	150 m : 2:04.07 (44.03)	200 m : 2:48.80 (44.73) [1:28.76]		
250 m : 3:32.52 (43.72)	300 m : 4:16.75 (44.23) [1:27.95]	350 m : 5:00.01 (43.26)	400 m : 5:39.28 (39.27) [1:22.53]		
2. VALLET Doria	1997	FRA	ESPÉRANCE LONS-LE-SAUNIER	5:41.75	676 pts
50 m : 38.80 (38.80)	100 m : 1:23.11 (44.31) [1:23.11]	150 m : 2:06.78 (43.67)	200 m : 2:50.85 (44.07) [1:27.74]		
250 m : 3:34.63 (43.78)	300 m : 4:17.81 (43.18) [1:26.96]	350 m : 5:01.11 (43.30)	400 m : 5:41.75 (40.64) [1:23.94]		
3. LIGER Clotilde	1998	FRA	CN HAUT-JURA	5:47.64	641 pts
50 m : 38.42 (38.42)	100 m : 1:20.68 (42.26) [1:20.68]	150 m : 2:04.01 (43.33)	200 m : 2:48.67 (44.66) [1:27.99]		
250 m : 3:33.90 (45.23)	300 m : 4:19.71 (45.81) [1:31.04]	350 m : 5:04.93 (45.22)	400 m : 5:47.64 (42.71) [1:27.93]		
4. BONDIER Lou-Ann	1998	FRA	ESPÉRANCE LONS-LE-SAUNIER	5:59.03	576 pts
50 m : 39.55 (39.55)	100 m : 1:23.48 (43.93) [1:23.48]	150 m : 2:09.88 (46.40)	200 m : 2:56.37 (46.49) [1:32.89]		
250 m : 3:43.09 (46.72)	300 m : 4:29.69 (46.60) [1:33.32]	350 m : 5:15.92 (46.23)	400 m : 5:59.03 (43.11) [1:29.34]		



Résultats

(Suite) Séries : 400 Nage Libre Dames - (cadets et plus : 16 ans et plus)

[J2 : Di 13/10/2013 - R3]

5. PEYFORT Alicia	1996	FRA	ESPÉRANCE LONS-LE-SAUNIER	6:38.85	378 pts
50 m : 41.84 (41.84)	100 m : 1:29.38 (47.54)	[1:29.38]	150 m : 2:19.57 (50.19)	200 m : 3:11.03 (51.46)	[1:41.65]
250 m : 4:02.78 (51.75)	300 m : 4:55.54 (52.76)	[1:44.51]	350 m : 5:47.92 (52.38)	400 m : 6:38.85 (50.93)	[1:43.31]
--- COBAT Margot	1998	FRA	CN HAUT-JURA	DNS	dec

Séries : 400 Nage Libre Dames - (minimes et moins : 12 - 15 ans)

[J2 : Di 13/10/2013 - R3]

1. JEANNINGROS Lilou	1999	FRA	AVENIR NATATION BESANÇON	4:48.05	1035 pts
50 m : 32.84 (32.84)	100 m : 1:09.65 (36.81)	[1:09.65]	150 m : 1:46.67 (37.02)	200 m : 2:23.84 (37.17)	[1:14.19]
250 m : 3:01.14 (37.30)	300 m : 3:38.25 (37.11)	[1:14.41]	350 m : 4:48.16 (1:09.91)	400 m : 4:48.05 (-0.11)	[1:09.80]
2. GRAND-CHAVIN Solène	1999	FRA	CN HAUT-JURA	5:11.25	870 pts
50 m : 33.06 (33.06)	100 m : 1:10.43 (37.37)	[1:10.43]	150 m : 1:50.07 (39.64)	200 m : 2:30.46 (40.39)	[1:20.03]
250 m : 3:10.09 (39.63)	300 m : 3:52.26 (42.17)	[1:21.80]	350 m : 4:32.31 (40.05)	400 m : 5:11.25 (38.94)	[1:18.99]
3. DORIGO Emilie	1999	FRA	C.A.B LEDONIEN 39	5:14.17	850 pts
50 m : 35.82 (35.82)	100 m : 1:14.63 (38.81)	[1:14.63]	150 m : 1:53.70 (39.07)	200 m : 2:33.50 (39.80)	[1:18.87]
250 m : 3:13.68 (40.18)	300 m : 3:54.27 (40.59)	[1:20.77]	350 m : 4:34.26 (39.99)	400 m : 5:14.17 (39.91)	[1:19.90]
4. ROY Cécile	2000	FRA	AVENIR NATATION BESANÇON	5:26.97	767 pts
50 m : 36.28 (36.28)	100 m : 1:18.52 (42.24)	[1:18.52]	150 m : 2:02.13 (43.61)	200 m : 2:42.95 (40.82)	[1:24.43]
250 m : 3:24.93 (41.98)	300 m : 4:07.71 (42.78)	[1:24.76]	350 m : 4:48.96 (41.25)	400 m : 5:26.97 (38.01)	[1:19.26]
5. LEFEBVRE Clara	2000	FRA	AVENIR NATATION BESANÇON	5:32.50	732 pts
50 m : 38.51 (38.51)	100 m : 1:20.33 (41.82)	[1:20.33]	150 m : 2:02.81 (42.48)	200 m : 2:44.68 (41.87)	[1:24.35]
250 m : 3:27.18 (42.50)	300 m : 4:09.79 (42.61)	[1:25.11]	350 m : 4:51.84 (42.05)	400 m : 5:32.50 (40.66)	[1:22.71]
6. GRESSET Camille	1999	FRA	C.A.B LEDONIEN 39	5:34.80	718 pts
50 m : 37.21 (37.21)	100 m : 1:19.41 (42.20)	[1:19.41]	150 m : 2:02.06 (42.65)	200 m : 2:45.16 (43.10)	[1:25.75]
250 m : 3:28.72 (43.56)	300 m : 4:12.33 (43.61)	[1:27.17]	350 m : 4:56.02 (43.69)	400 m : 5:34.80 (38.78)	[1:22.47]
7. MOREL-JEAN Constance	2000	FRA	CN HAUT-JURA	5:38.09	698 pts
50 m : 36.39 (36.39)	100 m : 1:17.19 (40.80)	[1:17.19]	150 m : 1:59.96 (42.77)	200 m : 2:43.48 (43.52)	[1:26.29]
250 m : 3:27.95 (44.47)	300 m : 4:11.50 (43.55)	[1:28.02]	350 m : 4:55.94 (44.44)	400 m : 5:38.09 (42.15)	[1:26.59]
8. COLIN Lucie	1999	FRA	CN HAUT-JURA	5:38.36	696 pts
50 m : 36.82 (36.82)	100 m : 1:19.47 (42.65)	[1:19.47]	150 m : 2:03.65 (44.18)	200 m : 2:47.54 (43.89)	[1:28.07]
250 m : 3:30.86 (43.32)	300 m : 4:13.49 (42.63)	[1:25.95]	350 m : 4:56.55 (43.06)	400 m : 5:38.36 (41.81)	[1:24.87]
9. DEMOUGEOT Elsa	1999	FRA	CN HAUT-JURA	5:39.09	692 pts
50 m : 37.30 (37.30)	100 m : 1:19.95 (42.65)	[1:19.95]	150 m : 2:02.89 (42.94)	200 m : 2:45.89 (43.00)	[1:25.94]
250 m : 3:30.61 (44.72)	300 m : 4:15.60 (44.99)	[1:29.71]	350 m : 4:59.10 (43.50)	400 m : 5:39.09 (39.99)	[1:23.49]
10. HOGGAS Marina	2000	FRA	AVENIR NATATION BESANÇON	5:45.44	654 pts
50 m : 37.36 (37.36)	100 m : 1:20.51 (43.15)	[1:20.51]	150 m : 2:04.00 (43.49)	200 m : 2:47.78 (43.78)	[1:27.27]
250 m : 3:32.05 (44.27)	300 m : 4:15.89 (43.84)	[1:28.11]	350 m : 5:01.75 (45.86)	400 m : 5:45.44 (43.69)	[1:29.55]
11. MARQUIS Anaïs	2000	FRA	AVENIR NATATION BESANÇON	5:55.64	595 pts
50 m : 37.74 (37.74)	100 m : 1:21.77 (44.03)	[1:21.77]	150 m : 2:06.91 (45.14)	200 m : 2:52.41 (45.50)	[1:30.64]
250 m : 3:38.27 (45.86)	300 m : 4:25.12 (46.85)	[1:32.71]	350 m : 5:11.45 (46.33)	400 m : 5:55.64 (44.19)	[1:30.52]
12. MOREL-JEAN Honorine	2000	FRA	CN HAUT-JURA	6:04.99	544 pts
50 m : 39.44 (39.44)	100 m : 1:23.77 (44.33)	[1:23.77]	150 m : 2:10.82 (47.05)	200 m : 2:58.61 (47.79)	[1:34.84]
250 m : 3:44.99 (46.38)	300 m : 4:33.22 (48.23)	[1:34.61]	350 m : 5:20.22 (47.00)	400 m : 6:04.99 (44.77)	[1:31.77]
13. BAILLY Elsa	2002	FRA	C.A.B LEDONIEN 39	7:01.39	284 pts
50 m : 43.79 (43.79)	100 m : 1:36.60 (52.81)	[1:36.60]	150 m : 2:30.96 (54.36)	200 m : 3:25.59 (54.63)	[1:48.99]
250 m : 4:21.07 (55.48)	300 m : 5:15.86 (54.79)	[1:50.27]	350 m : 6:11.22 (55.36)	400 m : 7:01.39 (50.17)	[1:45.53]
14. BOSC Camille	2002	FRA	C.A.B LEDONIEN 39	7:01.45	284 pts
50 m : 47.51 (47.51)	100 m : 1:39.93 (52.42)	[1:39.93]	150 m : 2:34.78 (54.85)	200 m : 3:29.52 (54.74)	[1:49.59]
250 m : 4:24.18 (54.66)	300 m : 5:18.95 (54.77)	[1:49.43]	350 m : 6:13.22 (54.27)	400 m : 7:01.45 (48.23)	[1:42.50]
15. THIRIET Coline	2002	FRA	ESPÉRANCE LONS-LE-SAUNIER	7:06.89	263 pts
50 m : 45.76 (45.76)	100 m : 1:38.97 (53.21)	[1:38.97]	150 m : 2:35.02 (56.05)	200 m : 3:30.38 (55.36)	[1:51.41]
250 m : 4:25.22 (54.84)	300 m : 5:19.32 (54.10)	[1:48.94]	350 m : 6:13.34 (54.02)	400 m : 7:06.89 (53.55)	[1:47.57]

Séries : 800 Nage Libre Dames - (cadets et plus : 16 ans et plus)

[J1 : Sa 12/10/2013 - R1]

1. MARANO Julie	1996	FRA	AVENIR NATATION BESANÇON	9:47.77	1045 pts
50 m : 31.93 (31.93)	100 m : 1:06.51 (34.58)	[1:06.51]	150 m : 1:42.77 (36.26)	200 m : 2:20.05 (37.28)	[1:13.54]
250 m : 2:57.43 (37.38)	300 m : 3:34.85 (37.42)	[1:14.80]	350 m : 4:12.14 (37.29)	400 m : 4:49.12 (36.98)	[1:14.27]
450 m : 5:26.21 (37.09)	500 m : 6:03.58 (37.37)	[1:14.46]	550 m : 6:41.13 (37.55)	600 m : 7:18.65 (37.52)	[1:15.07]
650 m : 7:56.14 (37.49)	700 m : 8:33.89 (37.75)	[1:15.24]	750 m : 9:11.86 (37.97)	800 m : 9:47.77 (35.91)	[1:13.88]



Résultats

(Suite) Séries : 800 Nage Libre Dames - (cadets et plus : 16 ans et plus)


[J1 : Sa 12/10/2013 - R1]

2. VALENTIN Zoé	1997 FRA C.A.B LEDONIEN 39	10:10.42	962 pts
50 m : 33.71 (33.71)	100 m : 1:11.35 (37.64) [1:11.35]	150 m : 1:49.98 (38.63)	200 m : 2:28.58 (38.60) [1:17.23]
250 m : 3:07.07 (38.49)	300 m : 3:45.77 (38.70) [1:17.19]	350 m : 4:24.39 (38.62)	400 m : 5:03.07 (38.68) [1:17.30]
450 m : 5:42.26 (39.19)	500 m : 6:20.25 (37.99) [1:17.18]	550 m : 6:58.44 (38.19)	600 m : 7:36.61 (38.17) [1:16.36]
650 m : 8:15.46 (38.85)	700 m : 8:54.19 (38.73) [1:17.58]	750 m : 9:32.64 (38.45)	800 m : 10:10.42 (37.78) [1:16.23]
3. ROLLIN Elena	1997 FRA AVENIR NATATION BESANÇON	11:08.56	765 pts
50 m : 34.17 (34.17)	100 m : 1:13.09 (38.92) [1:13.09]	150 m : 1:54.51 (41.42)	200 m : 2:35.53 (41.02) [1:22.44]
250 m : 3:17.14 (41.61)	300 m : 3:59.73 (42.59) [1:24.20]	350 m : 4:42.57 (42.84)	400 m : 5:25.52 (42.95) [1:25.79]
450 m : 6:08.71 (43.19)	500 m : 6:51.78 (43.07) [1:26.26]	550 m : 7:35.75 (43.97)	600 m : 8:18.81 (43.06) [1:27.03]
650 m : 9:02.76 (43.95)	700 m : 9:46.28 (43.52) [1:27.47]	750 m : 10:27.77 (41.49)	800 m : 11:08.56 (40.79) [1:22.28]
4. ZIMMERMANN Betty	1997 FRA AVENIR NATATION BESANÇON	11:21.26	725 pts
50 m : 36.71 (36.71)	100 m : 1:17.95 (41.24) [1:17.95]	150 m : 2:01.21 (43.26)	200 m : 2:44.89 (43.68) [1:26.94]
250 m : 3:28.03 (43.14)	300 m : 4:12.08 (44.05) [1:27.19]	350 m : 4:55.51 (43.43)	400 m : 5:38.84 (43.33) [1:26.76]
450 m : 6:22.13 (43.29)	500 m : 7:05.90 (43.77) [1:27.06]	550 m : 7:49.55 (43.65)	600 m : 8:32.97 (43.42) [1:27.07]
650 m : 9:16.32 (43.35)	700 m : 9:58.94 (42.62) [1:25.97]	750 m : 10:41.07 (42.13)	800 m : 11:21.26 (40.19) [1:22.32]
5. VALLET Doria	1997 FRA ESPÉRANCE LONS-LE-SAUNIER	11:23.18	719 pts
50 m : 37.45 (37.45)	100 m : 1:19.50 (42.05) [1:19.50]	150 m : 2:02.99 (43.49)	200 m : 2:45.55 (42.56) [1:26.05]
250 m : 3:28.66 (43.11)	300 m : 4:11.82 (43.16) [1:26.27]	350 m : 4:55.21 (43.39)	400 m : 5:39.03 (43.82) [1:27.21]
450 m : 6:21.99 (42.96)	500 m : 7:05.84 (43.85) [1:26.81]	550 m : 7:50.04 (44.20)	600 m : 8:32.33 (42.29) [1:26.49]
650 m : 9:16.44 (44.11)	700 m : 9:59.65 (43.21) [1:27.32]	750 m : 10:42.96 (43.31)	800 m : 11:23.18 (40.22) [1:23.53]
6. MARGUIER Agathe	1997 FRA CN PONTARLIER	11:27.59	706 pts
50 m : 37.01 (37.01)	100 m : 1:18.82 (41.81) [1:18.82]	150 m : 2:02.29 (43.47)	200 m : 2:45.34 (43.05) [1:26.52]
250 m : 3:28.06 (42.72)	300 m : 4:11.21 (43.15) [1:25.87]	350 m : 4:54.59 (43.38)	400 m : 5:39.50 (44.91) [1:28.29]
450 m : 6:23.14 (43.64)	500 m : 7:06.84 (43.70) [1:27.34]	550 m : 7:50.69 (43.85)	600 m : 8:34.24 (43.55) [1:27.40]
650 m : 9:18.37 (44.13)	700 m : 10:01.98 (43.61) [1:27.74]	750 m : 10:46.55 (44.57)	800 m : 11:27.59 (41.04) [1:25.61]
7. PETITE Morgane	1997 FRA CN PONTARLIER	11:46.38	649 pts
50 m : 36.88 (36.88)	100 m : 1:18.67 (41.79) [1:18.67]	150 m : 2:02.35 (43.68)	200 m : 2:47.31 (44.96) [1:28.64]
250 m : 3:31.96 (44.65)	300 m : 4:16.75 (44.79) [1:29.44]	350 m : 5:02.37 (45.62)	400 m : 5:48.05 (45.68) [1:31.30]
450 m : 6:33.78 (45.73)	500 m : 7:20.07 (46.29) [1:32.02]	550 m : 8:05.69 (45.62)	600 m : 8:50.75 (45.06) [1:30.68]
650 m : 9:36.31 (45.56)	700 m : 10:21.06 (44.75) [1:30.31]	750 m : 11:04.96 (43.90)	800 m : 11:46.38 (41.42) [1:25.32]
8. DELACHAUX Charlotte	1998 FRA AVENIR NATATION BESANÇON	12:07.00	590 pts
50 m : 38.99 (38.99)	100 m : 1:22.98 (43.99) [1:22.98]	150 m : 2:07.65 (44.67)	200 m : 2:52.75 (45.10) [1:29.77]
250 m : 3:38.60 (45.85)	300 m : 4:25.06 (46.46) [1:32.31]	350 m : 5:11.91 (46.85)	400 m : 5:59.22 (47.31) [1:34.16]
450 m : 6:45.94 (46.72)	500 m : 7:33.15 (47.21) [1:33.93]	550 m : 8:19.74 (46.59)	600 m : 9:06.64 (46.90) [1:33.49]
650 m : 9:52.61 (45.97)	700 m : 10:38.97 (46.36) [1:32.33]	750 m : 11:24.26 (45.29)	800 m : 12:07.00 (42.74) [1:28.03]
9. BONDIER Lou-Ann	1998 FRA ESPÉRANCE LONS-LE-SAUNIER	12:30.07	527 pts
50 m : 40.85 (40.85)	100 m : 1:27.15 (46.30) [1:27.15]	150 m : 2:14.46 (47.31)	200 m : 3:01.11 (46.65) [1:33.96]
250 m : 3:48.66 (47.55)	300 m : 4:36.28 (47.62) [1:35.17]	350 m : 5:24.47 (48.19)	400 m : 6:12.49 (48.02) [1:36.21]
450 m : 7:00.54 (48.05)	500 m : 7:48.34 (47.80) [1:35.85]	550 m : 8:35.14 (46.80)	600 m : 9:22.45 (47.31) [1:34.11]
650 m : 10:11.23 (48.78)	700 m : 10:58.83 (47.60) [1:36.38]	750 m : 11:46.68 (47.85)	800 m : 12:30.07 (43.39) [1:31.24]
--- JOULAUD Lucie	1996 FRA C.A.B LEDONIEN 39	DNS	dec

Séries : 800 Nage Libre Dames - (minimes et moins : 12 - 15 ans)

[J1 : Sa 12/10/2013 - R1]

1. JEANNINGROS Lilou	1999 FRA AVENIR NATATION BESANÇON	9:54.00	1022 pts
50 m : 33.07 (33.07)	100 m : 1:10.61 (37.54) [1:10.61]	150 m : 1:48.28 (37.67)	200 m : 2:25.83 (37.55) [1:15.22]
250 m : 3:03.44 (37.61)	300 m : 3:41.18 (37.74) [1:15.35]	350 m : 4:18.42 (37.24)	400 m : 4:56.59 (38.17) [1:15.41]
450 m : 5:33.71 (37.12)	500 m : 6:11.49 (37.78) [1:14.90]	550 m : 6:49.69 (38.20)	600 m : 7:26.91 (37.22) [1:15.42]
650 m : 8:05.24 (38.33)	700 m : 8:42.60 (37.36) [1:15.69]	750 m : 9:20.75 (38.15)	800 m : 9:54.00 (33.25) [1:11.40]
2. MASSON Mathilde	1999 FRA CN DOLE & REG	10:21.06	925 pts
50 m : 33.20 (33.20)	100 m : 1:11.01 (37.81) [1:11.01]	150 m : 1:49.48 (38.47)	200 m : 2:27.30 (37.82) [1:16.29]
250 m : 3:05.84 (38.54)	300 m : 3:44.37 (38.53) [1:17.07]	350 m : 4:23.50 (39.13)	400 m : 5:02.72 (39.22) [1:18.35]
450 m : 5:42.33 (39.61)	500 m : 6:22.09 (39.76) [1:19.37]	550 m : 7:01.88 (39.79)	600 m : 7:42.46 (40.58) [1:20.37]
650 m : 8:23.48 (41.02)	700 m : 9:04.55 (41.07) [1:22.09]	750 m : 9:44.80 (40.25)	800 m : 10:21.06 (36.26) [1:16.51]
3. BOUCHER-LOCATELLI Florine	1999 FRA CN DOLE & REG	10:36.72	870 pts
50 m : 34.17 (34.17)	100 m : 1:13.70 (39.53) [1:13.70]	150 m : 1:53.96 (40.26)	200 m : 2:33.82 (39.86) [1:20.12]
250 m : 3:14.11 (40.29)	300 m : 3:55.04 (40.93) [1:21.22]	350 m : 4:35.78 (40.74)	400 m : 5:16.64 (40.86) [1:21.60]
450 m : 5:57.17 (40.53)	500 m : 6:37.80 (40.63) [1:21.16]	550 m : 7:17.70 (39.90)	600 m : 7:58.18 (40.48) [1:20.38]
650 m : 8:38.56 (40.38)	700 m : 9:18.92 (40.36) [1:20.74]	750 m : 9:59.13 (40.21)	800 m : 10:36.72 (37.59) [1:17.80]



Résultats

(Suite) Séries : 800 Nage Libre Dames - (minimes et moins : 12 - 15 ans)

[J1 : Sa 12/10/2013 - R1]

4. DORIGO Emilie		1999	FRA	C.A.B LEDONIEN 39	10:39.04	863 pts
50 m :	35.33 (35.33)	100 m :	1:13.82 (38.49)	[1:13.82]	150 m :	1:53.15 (39.33)
250 m :	3:13.69 (40.47)	300 m :	3:54.26 (40.57)	[1:21.04]	350 m :	4:34.97 (40.71)
450 m :	5:56.80 (40.77)	500 m :	6:37.54 (40.74)	[1:21.51]	550 m :	7:18.51 (40.97)
650 m :	8:40.49 (41.22)	700 m :	9:20.51 (40.02)	[1:21.24]	750 m :	10:00.30 (39.79)
5. HERANNEY Aude		2001	FRA	CERCLE AQUATIQUE VALENTIGNEY	10:39.67	860 pts
50 m :	36.11 (36.11)	100 m :	1:15.16 (39.05)	[1:15.16]	150 m :	1:54.53 (39.37)
250 m :	3:14.88 (39.97)	300 m :	3:55.14 (40.26)	[1:20.23]	350 m :	4:35.36 (40.22)
450 m :	5:57.02 (40.92)	500 m :	6:37.86 (40.84)	[1:21.76]	550 m :	7:19.03 (41.17)
650 m :	8:40.35 (40.49)	700 m :	9:21.36 (41.01)	[1:21.50]	750 m :	10:01.42 (40.06)
6. COURDIER Anais		2001	FRA	CN DOLE & REG	10:47.29	835 pts
50 m :	1:18.46 (1:18.46)	100 m :	1:59.71 (41.25)	[1:59.71]	150 m :	2:40.42 (40.71)
250 m :	4:03.08 (41.04)	300 m :	4:43.89 (40.81)	[1:21.85]	350 m :	5:24.69 (40.80)
450 m :	6:46.20 (40.76)	500 m :	7:27.82 (41.62)	[1:22.38]	550 m :	8:08.56 (40.74)
650 m :	9:29.83 (40.91)	700 m :	10:09.95 (40.12)	[1:21.03]	750 m :	10:47.48 (37.53)
7. LACROIX Solene		2000	FRA	CN DOLE & REG	10:50.89	823 pts
50 m :	34.02 (34.02)	100 m :	1:13.97 (39.95)	[1:13.97]	150 m :	1:54.25 (40.28)
250 m :	3:16.67 (41.34)	300 m :	3:57.40 (40.73)	[1:22.07]	350 m :	4:38.70 (41.30)
450 m :	6:02.93 (41.99)	500 m :	6:44.98 (42.05)	[1:24.04]	550 m :	7:26.64 (41.66)
650 m :	8:51.27 (42.13)	700 m :	9:33.03 (41.76)	[1:23.89]	750 m :	10:13.88 (40.85)
8. ROY Cécile		2000	FRA	AVENIR NATATION BESANÇON	10:56.45	805 pts
50 m :	34.96 (34.96)	100 m :	1:14.88 (39.92)	[1:14.88]	150 m :	1:56.10 (41.22)
250 m :	3:18.58 (41.06)	300 m :	3:59.68 (41.10)	[1:22.16]	350 m :	4:42.22 (42.54)
450 m :	6:06.77 (42.44)	500 m :	6:49.09 (42.32)	[1:24.76]	550 m :	7:31.47 (42.38)
650 m :	8:54.82 (41.93)	700 m :	9:36.77 (41.95)	[1:23.88]	750 m :	10:18.43 (41.66)
9. HERANNEY Chloe		2001	FRA	CERCLE AQUATIQUE VALENTIGNEY	10:57.10	802 pts
50 m :	36.93 (36.93)	100 m :	1:17.60 (40.67)	[1:17.60]	150 m :	1:58.48 (40.88)
250 m :	3:21.05 (41.36)	300 m :	4:02.38 (41.33)	[1:22.69]	350 m :	4:43.82 (41.44)
450 m :	6:07.35 (41.79)	500 m :	6:49.41 (42.06)	[1:23.85]	550 m :	7:31.46 (42.05)
650 m :	8:55.03 (41.80)	700 m :	9:36.73 (41.70)	[1:23.50]	750 m :	10:17.82 (41.09)
10. ALLEMANDET Justine		2000	FRA	CN DOLE & REG	11:03.13	783 pts
50 m :	34.89 (34.89)	100 m :	1:13.00 (38.11)	[1:13.00]	150 m :	1:53.86 (40.86)
250 m :	3:17.40 (41.73)	300 m :	3:59.77 (42.37)	[1:24.10]	350 m :	4:42.44 (42.67)
450 m :	6:08.24 (42.84)	500 m :	6:50.84 (42.60)	[1:25.44]	550 m :	7:33.70 (42.86)
650 m :	8:59.93 (43.27)	700 m :	9:41.56 (41.63)	[1:24.90]	750 m :	10:22.47 (40.91)
11. ROSIER Laurane		1999	FRA	C.A.B LEDONIEN 39	11:04.45	779 pts
50 m :	35.61 (35.61)	100 m :	1:15.18 (39.57)	[1:15.18]	150 m :	1:55.75 (40.57)
250 m :	3:18.52 (41.52)	300 m :	4:00.27 (41.75)	[1:23.27]	350 m :	4:42.66 (42.39)
450 m :	6:08.18 (42.91)	500 m :	6:50.90 (42.72)	[1:25.63]	550 m :	7:33.71 (42.81)
650 m :	8:59.30 (42.91)	700 m :	9:42.13 (42.83)	[1:25.74]	750 m :	10:23.62 (41.49)
12. GRESSET Camille		1999	FRA	C.A.B LEDONIEN 39	11:17.42	737 pts
50 m :	35.48 (35.48)	100 m :	1:15.89 (40.41)	[1:15.89]	150 m :	1:57.83 (41.94)
250 m :	3:22.23 (42.41)	300 m :	4:05.32 (43.09)	[1:25.50]	350 m :	4:48.68 (43.36)
450 m :	6:14.52 (43.13)	500 m :	6:57.97 (43.45)	[1:26.58]	550 m :	7:41.37 (43.40)
650 m :	9:08.37 (43.69)	700 m :	9:51.86 (43.49)	[1:27.18]	750 m :	10:35.37 (43.51)
13. VAILLIER-FRANCOIS Léna		2001	FRA	AVENIR NATATION BESANÇON	11:24.46	715 pts
50 m :	37.36 (37.36)	100 m :	1:19.20 (41.84)	[1:19.20]	150 m :	2:02.49 (43.29)
250 m :	3:29.54 (43.68)	300 m :	4:13.00 (43.46)	[1:27.14]	350 m :	4:56.83 (43.83)
450 m :	6:23.62 (43.22)	500 m :	7:06.86 (43.24)	[1:26.46]	550 m :	7:50.06 (43.20)
650 m :	9:17.00 (43.52)	700 m :	10:00.37 (43.37)	[1:26.89]	750 m :	10:43.33 (42.96)
14. BOUTON Audrey		2001	FRA	CN DOLE & REG	11:26.19	710 pts
50 m :	37.82 (37.82)	100 m :	1:19.46 (41.64)	[1:19.46]	150 m :	2:02.85 (43.39)
250 m :	3:28.44 (42.71)	300 m :	4:11.98 (43.54)	[1:26.25]	350 m :	4:55.26 (43.28)
450 m :	6:23.03 (44.20)	500 m :	7:06.85 (43.82)	[1:28.02]	550 m :	7:51.01 (44.16)
650 m :	9:19.25 (44.15)	700 m :	10:03.93 (44.68)	[1:28.83]	750 m :	10:46.50 (42.57)
15. GRANDCLAUDE Faustine		2001	FRA	CN DOLE & REG	11:32.37	691 pts
50 m :	39.10 (39.10)	100 m :	1:22.19 (43.09)	[1:22.19]	150 m :	2:05.74 (43.55)
250 m :	3:33.68 (43.68)	300 m :	4:17.40 (43.72)	[1:27.40]	350 m :	5:01.59 (44.19)
450 m :	6:29.86 (43.48)	500 m :	7:14.36 (44.50)	[1:27.98]	550 m :	7:58.93 (44.57)
650 m :	9:25.61 (43.63)	700 m :	10:09.38 (43.77)	[1:27.40]	750 m :	10:52.95 (43.57)



Résultats

(Suite) Séries : 800 Nage Libre Dames - (minimes et moins : 12 - 15 ans)

[J1 : Sa 12/10/2013 - R1]

16. LEFEBVRE Clara		2000 FRA AVENIR NATATION BESANÇON		11:37.29 676 pts	
50 m : 38.86 (38.86)	100 m : 1:22.56 (43.70) [1:22.56]	150 m : 2:05.27 (42.71)	200 m : 2:47.91 (42.64) [1:25.35]	250 m : 3:31.67 (43.76)	300 m : 4:15.71 (44.04) [1:27.80]
450 m : 6:29.08 (44.28)	500 m : 7:14.61 (45.53) [1:29.81]	550 m : 7:59.14 (44.53)	600 m : 8:43.97 (44.83) [1:29.36]	650 m : 9:29.54 (45.57)	700 m : 10:12.93 (43.39) [1:28.96]
17. BESNIER Cloé		1999 FRA C.A.B LEDONIEN 39		11:40.06 668 pts	
50 m : 37.58 (37.58)	100 m : 1:19.47 (41.89) [1:19.47]	150 m : 2:02.62 (43.15)	200 m : 2:46.00 (43.38) [1:26.53]	250 m : 3:29.99 (43.99)	300 m : 4:14.13 (44.14) [1:28.13]
450 m : 6:26.37 (44.46)	500 m : 7:11.04 (44.67) [1:29.13]	550 m : 7:56.75 (45.71)	600 m : 8:41.87 (45.12) [1:30.83]	650 m : 9:27.29 (45.42)	700 m : 10:13.88 (46.59) [1:32.01]
18. MENEGAUX Coralie		2002 FRA CERCLE AQUATIQUE VALENTIGNEY		11:40.75 666 pts	
50 m : 37.47 (37.47)	100 m : 1:20.93 (43.46) [1:20.93]	150 m : 2:05.61 (44.68)	200 m : 2:49.34 (43.73) [1:28.41]	250 m : 3:31.17 (41.83)	300 m : 4:15.43 (44.26) [1:26.09]
450 m : 6:30.13 (45.01)	500 m : 7:16.09 (45.96) [1:30.97]	550 m : 8:01.87 (45.78)	600 m : 8:47.82 (45.95) [1:30.83]	650 m : 9:33.24 (45.42)	700 m : 10:18.19 (44.95) [1:30.37]
19. OGIER Justine		2002 FRA CN DOLE & REG		11:50.19 638 pts	
50 m : 38.81 (38.81)	100 m : 1:22.79 (43.98) [1:22.79]	150 m : 2:07.78 (44.99)	200 m : 2:52.56 (44.78) [1:29.77]	250 m : 3:38.38 (45.82)	300 m : 4:23.94 (45.56) [1:31.38]
450 m : 6:41.11 (45.72)	500 m : 7:26.25 (45.14) [1:30.86]	550 m : 8:12.49 (46.24)	600 m : 8:58.19 (45.70) [1:31.94]	650 m : 9:43.69 (45.50)	700 m : 10:28.72 (45.03) [1:30.53]
20. PILLOT Sarah-Marie		2002 FRA CN DOLE & REG		11:55.93 622 pts	
50 m : 41.37 (41.37)	100 m : 1:26.05 (44.68) [1:26.05]	150 m : 2:10.33 (44.28)	200 m : 2:56.23 (45.90) [1:30.18]	250 m : 3:40.71 (44.48)	300 m : 4:26.19 (45.48) [1:29.96]
450 m : 6:43.39 (45.93)	500 m : 7:28.15 (44.76) [1:30.69]	550 m : 8:14.40 (46.25)	600 m : 9:00.51 (46.11) [1:32.36]	650 m : 9:45.99 (45.48)	700 m : 10:30.77 (44.78) [1:30.26]
21. MESNIER Manon		1999 FRA CN PONTARLIER		12:00.00 610 pts	
50 m : 36.35 (36.35)	100 m : 1:19.07 (42.72) [1:19.07]	150 m : 2:03.83 (44.76)	200 m : 2:48.33 (44.50) [1:29.26]	250 m : 3:33.42 (45.09)	300 m : 4:19.03 (45.61) [1:30.70]
450 m : 6:37.67 (45.90)	500 m : 7:24.26 (46.59) [1:32.49]	550 m : 8:10.41 (46.15)	600 m : 8:56.35 (45.94) [1:32.09]	650 m : 9:42.66 (46.31)	700 m : 10:28.67 (46.01) [1:32.32]
22. HOGGAS Marina		2000 FRA AVENIR NATATION BESANÇON		12:00.96 607 pts	
50 m : 39.43 (39.43)	100 m : 1:22.32 (42.89) [1:22.32]	150 m : 2:05.60 (43.28)	200 m : 2:49.49 (43.89) [1:27.17]	250 m : 3:34.43 (44.94)	300 m : 4:19.76 (45.33) [1:30.27]
450 m : 6:38.70 (45.27)	500 m : 7:25.24 (46.54) [1:31.81]	550 m : 8:11.57 (46.33)	600 m : 8:56.99 (45.42) [1:31.75]	650 m : 9:43.79 (46.80)	700 m : 10:29.02 (45.23) [1:32.03]
23. TONGHINI Marine		1999 FRA CN DOLE & REG		12:01.55 606 pts	
50 m : 36.78 (36.78)	100 m : 1:18.80 (42.02) [1:18.80]	150 m : 2:03.15 (44.35)	200 m : 2:49.02 (45.87) [1:30.22]	250 m : 3:34.32 (45.30)	300 m : 4:21.03 (46.71) [1:32.01]
450 m : 6:39.53 (46.13)	500 m : 7:26.20 (46.67) [1:32.80]	550 m : 8:11.93 (45.73)	600 m : 8:59.03 (47.10) [1:32.83]	650 m : 9:44.96 (45.93)	700 m : 10:32.12 (47.16) [1:33.09]
24. TENAILLE Lea		2001 FRA CERCLE AQUATIQUE VALENTIGNEY		12:08.59 586 pts	
50 m : 40.83 (40.83)	100 m : 1:25.09 (44.26) [1:25.09]	150 m : 2:10.55 (45.46)	200 m : 2:56.28 (45.73) [1:31.19]	250 m : 3:42.26 (45.98)	300 m : 4:28.57 (46.31) [1:32.29]
450 m : 6:47.29 (45.96)	500 m : 7:33.43 (46.14) [1:32.10]	550 m : 8:19.87 (46.44)	600 m : 9:05.76 (45.89) [1:32.33]	650 m : 9:52.48 (46.72)	700 m : 10:39.25 (46.77) [1:33.49]
25. THIBERT Agathe		1999 FRA AVENIR NATATION BESANÇON		12:13.06 573 pts	
50 m : 39.72 (39.72)	100 m : 1:24.28 (44.56) [1:24.28]	150 m : 2:10.92 (46.64)	200 m : 2:57.40 (46.48) [1:33.12]	250 m : 3:43.82 (46.42)	300 m : 4:29.79 (45.97) [1:32.39]
450 m : 6:49.27 (47.34)	500 m : 7:35.97 (46.70) [1:34.04]	550 m : 8:22.46 (46.49)	600 m : 9:09.14 (46.68) [1:33.17]	650 m : 9:56.07 (46.93)	700 m : 10:42.86 (46.79) [1:33.72]
26. MARQUIS Anaïs		2000 FRA AVENIR NATATION BESANÇON		12:13.16 573 pts	
50 m : 38.24 (38.24)	100 m : 1:22.62 (44.38) [1:22.62]	150 m : 2:08.90 (46.28)	200 m : 2:56.19 (47.29) [1:33.57]	250 m : 3:42.78 (46.59)	300 m : 4:29.69 (46.91) [1:33.50]
450 m : 6:50.66 (47.18)	500 m : 7:37.69 (47.03) [1:34.21]	550 m : 8:24.79 (47.10)	600 m : 9:11.42 (46.63) [1:33.73]	650 m : 9:58.34 (46.92)	700 m : 10:43.98 (45.64) [1:32.56]
27. IOTTI Clea		2002 FRA CN PONTARLIER		12:19.20 556 pts	
50 m : 38.15 (38.15)	100 m : 1:20.24 (42.09) [1:20.24]	150 m : 2:05.91 (45.67)	200 m : 2:52.53 (46.62) [1:32.29]	250 m : 3:40.03 (47.50)	300 m : 4:26.81 (46.78) [1:34.28]
450 m : 6:50.74 (48.96)	500 m : 7:37.58 (46.84) [1:35.80]	550 m : 8:25.82 (48.24)	600 m : 9:13.60 (47.78) [1:36.02]	650 m : 10:01.09 (47.49)	700 m : 10:48.61 (47.52) [1:35.01]



Résultats

(Suite) Séries : 800 Nage Libre Dames - (minimes et moins : 12 - 15 ans)

[J1 : Sa 12/10/2013 - R1]

28. DA SILVA RAMOS Marina	1999	FRA	CN DOLE & REG	12:19.70	555 pts
50 m : 40.91 (40.91)	100 m : 1:26.12 (45.21)	[1:26.12]	150 m : 2:12.54 (46.42)	200 m : 2:57.65 (45.11)	[1:31.53]
250 m : 3:43.92 (46.27)	300 m : 4:29.91 (45.99)	[1:32.26]	350 m : 5:16.92 (47.01)	400 m : 6:03.30 (46.38)	[1:33.39]
450 m : 6:49.89 (46.59)	500 m : 7:36.26 (46.37)	[1:32.96]	550 m : 8:23.45 (47.19)	600 m : 9:10.75 (47.30)	[1:34.49]
650 m : 9:58.97 (48.22)	700 m : 10:45.33 (46.36)	[1:34.58]	750 m : 11:33.39 (48.06)	800 m : 12:19.70 (46.31)	[1:34.37]
29. MOUCHET Lucie	2000	FRA	C.A.B LEDONIEN 39	12:25.42	540 pts
50 m : 40.30 (40.30)	100 m : 1:24.71 (44.41)	[1:24.71]	150 m : 2:11.01 (46.30)	200 m : 2:57.56 (46.55)	[1:32.85]
250 m : 3:45.32 (47.76)	300 m : 4:33.34 (48.02)	[1:35.78]	350 m : 5:21.30 (47.96)	400 m : 6:08.33 (47.03)	[1:34.99]
450 m : 6:55.73 (47.40)	500 m : 7:44.17 (48.44)	[1:35.84]	550 m : 8:31.58 (47.41)	600 m : 9:19.86 (48.28)	[1:35.69]
650 m : 10:07.54 (47.68)	700 m : 10:55.10 (47.56)	[1:35.24]	750 m : 11:41.73 (46.63)	800 m : 12:25.42 (43.69)	[1:30.32]
30. GERVAIS Anneline	2002	FRA	CN DOLE & REG	12:28.94	530 pts
50 m : 43.21 (43.21)	100 m : 1:30.12 (46.91)	[1:30.12]	150 m : 2:18.15 (48.03)	200 m : 3:05.83 (47.68)	[1:35.71]
250 m : 3:53.65 (47.82)	300 m : 4:42.33 (48.68)	[1:36.50]	350 m : 5:29.61 (47.28)	400 m : 6:18.32 (48.71)	[1:35.99]
450 m : 7:05.25 (46.93)	500 m : 7:53.11 (47.86)	[1:34.79]	550 m : 8:40.16 (47.05)	600 m : 9:27.51 (47.35)	[1:34.40]
650 m : 10:14.61 (47.10)	700 m : 11:01.01 (46.40)	[1:33.50]	750 m : 11:46.45 (45.44)	800 m : 12:28.94 (42.49)	[1:27.93]
31. VIENNET Vanessa	2002	FRA	CN PONTARLIER	12:32.30	521 pts
50 m : 43.52 (43.52)	100 m : 1:30.83 (47.31)	[1:30.83]	150 m : 2:18.05 (47.22)	200 m : 3:06.15 (48.10)	[1:35.32]
250 m : 3:53.71 (47.56)	300 m : 4:40.72 (47.01)	[1:34.57]	350 m : 5:29.28 (48.56)	400 m : 6:16.85 (47.57)	[1:36.13]
450 m : 7:04.62 (47.77)	500 m : 7:52.46 (47.84)	[1:35.61]	550 m : 8:40.25 (47.79)	600 m : 9:27.75 (47.50)	[1:35.29]
650 m : 10:15.76 (48.01)	700 m : 11:03.25 (47.49)	[1:35.50]	750 m : 11:50.28 (47.03)	800 m : 12:32.30 (42.02)	[1:29.05]
32. MARGUIER Lucie	2000	FRA	CN PONTARLIER	12:32.56	521 pts
50 m : 37.75 (37.75)	100 m : 1:22.38 (44.63)	[1:22.38]	150 m : 2:08.82 (46.44)	200 m : 2:55.27 (46.45)	[1:32.89]
250 m : 3:42.41 (47.14)	300 m : 4:30.06 (47.65)	[1:34.79]	350 m : 5:18.31 (48.25)	400 m : 6:07.08 (48.77)	[1:37.02]
450 m : 6:56.46 (49.38)	500 m : 7:45.62 (49.16)	[1:38.54]	550 m : 8:34.57 (48.95)	600 m : 9:22.86 (48.29)	[1:37.24]
650 m : 10:59.68 (1:36.82)	700 m : 11:47.34 (47.66)	[2:24.48]	750 m : 12:32.64 (45.30)	800 m : 12:32.56 (-0.08)	[45.22]
33. PARISOT Ambre	1999	FRA	CN PONTARLIER	12:34.62	515 pts
50 m : 37.37 (37.37)	100 m : 1:20.56 (43.19)	[1:20.56]	150 m : 2:06.26 (45.70)	200 m : 2:53.02 (46.76)	[1:32.46]
250 m : 3:40.17 (47.15)	300 m : 4:27.17 (47.00)	[1:34.15]	350 m : 5:15.20 (48.03)	400 m : 6:03.26 (48.06)	[1:36.09]
450 m : 6:50.31 (47.05)	500 m : 7:37.75 (47.44)	[1:34.49]	550 m : 8:27.21 (49.46)	600 m : 9:16.61 (49.40)	[1:38.86]
650 m : 10:07.53 (50.92)	700 m : 10:58.80 (51.27)	[1:42.19]	750 m : 11:47.30 (48.50)	800 m : 12:34.62 (47.32)	[1:35.82]
34. BOUTTER Ines	2001	FRA	C.A.B LEDONIEN 39	12:38.77	504 pts
50 m : 43.23 (43.23)	100 m : 1:31.39 (48.16)	[1:31.39]	150 m : 2:18.90 (47.51)	200 m : 3:06.60 (47.70)	[1:35.21]
250 m : 3:54.32 (47.72)	300 m : 4:41.76 (47.44)	[1:35.16]	350 m : 5:30.22 (48.46)	400 m : 6:18.33 (48.11)	[1:36.57]
450 m : 7:06.55 (48.22)	500 m : 7:54.32 (47.77)	[1:35.99]	550 m : 8:42.55 (48.23)	600 m : 9:30.74 (48.19)	[1:36.42]
650 m : 10:19.21 (48.47)	700 m : 11:07.84 (48.63)	[1:37.10]	750 m : 11:55.21 (47.37)	800 m : 12:38.77 (43.56)	[1:30.93]
35. BORNE Alexandra	2002	FRA	AVENIR NATATION BESANÇON	12:43.27	493 pts
50 m : 42.79 (42.79)	100 m : 1:31.01 (48.22)	[1:31.01]	150 m : 2:19.03 (48.02)	200 m : 3:07.51 (48.48)	[1:36.50]
250 m : 3:55.51 (48.00)	300 m : 4:43.59 (48.08)	[1:36.08]	350 m : 5:31.67 (48.08)	400 m : 6:19.76 (48.09)	[1:36.17]
450 m : 7:08.51 (48.75)	500 m : 7:55.78 (47.27)	[1:36.02]	550 m : 8:43.97 (48.19)	600 m : 9:32.28 (48.31)	[1:36.50]
650 m : 10:21.23 (48.95)	700 m : 11:09.90 (48.67)	[1:37.62]	750 m : 11:57.66 (47.76)	800 m : 12:43.27 (45.61)	[1:33.37]
36. BIGUENET Pauline	2002	FRA	AVENIR NATATION BESANÇON	13:08.74	430 pts
50 m : 43.23 (43.23)	100 m : 1:32.30 (49.07)	[1:32.30]	150 m : 2:22.80 (50.50)	200 m : 3:13.37 (50.57)	[1:41.07]
250 m : 4:03.92 (50.55)	300 m : 4:55.13 (51.21)	[1:41.76]	350 m : 5:46.34 (51.21)	400 m : 6:37.10 (50.76)	[1:41.97]
450 m : 7:27.40 (50.30)	500 m : 8:17.16 (49.76)	[1:40.06]	550 m : 9:07.69 (50.53)	600 m : 9:57.01 (49.32)	[1:39.85]
650 m : 10:47.26 (50.25)	700 m : 11:37.14 (49.88)	[1:40.13]	750 m : 12:24.35 (47.21)	800 m : 13:08.74 (44.39)	[1:31.60]

Séries : 50 Dos Dames - (cadets et plus : 16 ans et plus)


[J2 : Di 13/10/2013 - R3]

1. DE MATOS Solene	1998	FRA	CN DOLE & REG	34.47	1047 pts
2. PEYFORT Alicia	1996	FRA	ESPÉRANCE LONS-LE-SAUNIER	44.40	566 pts
--- DESMULIE Lucie	1998	FRA	C.A.B LEDONIEN 39	DSQ	Vi

Séries : 50 Dos Dames - (minimes et moins : 12 - 15 ans)

[J2 : Di 13/10/2013 - R3]

1. JEANNINGROS Lilou	1999	FRA	AVENIR NATATION BESANÇON	32.58	1155 pts
2. ROY Cécile	2000	FRA	AVENIR NATATION BESANÇON	37.06	907 pts
3. MENEGAUX Coralie	2002	FRA	CERCLE AQUATIQUE VALENTIGNEY	38.83	818 pts
4. MARQUIS Anaïs	2000	FRA	AVENIR NATATION BESANÇON	40.17	753 pts
5. LEFEBVRE Clara	2000	FRA	AVENIR NATATION BESANÇON	40.23	750 pts
6. HOGGAS Marina	2000	FRA	AVENIR NATATION BESANÇON	41.94	672 pts
7. RAGUENEAU Clotilde	2001	FRA	ESPÉRANCE LONS-LE-SAUNIER	58.00	146 pts
8. DARIT Lilou	2002	FRA	ESPÉRANCE LONS-LE-SAUNIER	59.57	115 pts



Résultats

Séries : 100 Dos Dames - (cadets et plus : 16 ans et plus)

[J2 : Di 13/10/2013 - R2]

1. JOULAUD Lucie	1996	FRA	C.A.B LEDONIEN 39	1:15.41	966 pts
50 m : 35.55 (35.55)	100 m : 1:15.41 (39.86)	[1:15.41]			
2. DE MATOS Solene	1998	FRA	CN DOLE & REG	1:18.34	891 pts
50 m : 37.36 (37.36)	100 m : 1:18.34 (40.98)	[1:18.34]			
3. GUILLAUBEZ Geraldine	1985	FRA	C.A.B LEDONIEN 39	1:29.74	630 pts
50 m : 1:29.58 (1:29.58)	100 m : 1:29.74 (0.16)	[1:29.74]			
4. MOREL-JEAN Agathe	1997	FRA	CN HAUT-JURA	1:35.11	523 pts
50 m : 45.87 (45.87)	100 m : 1:35.11 (49.24)	[1:35.11]			

Séries : 100 Dos Dames - (minimes et moins : 12 - 15 ans)

[J2 : Di 13/10/2013 - R2]

1. GRAND-CHAVIN Solène	1999	FRA	CN HAUT-JURA	1:11.99	1056 pts
50 m : 34.92 (34.92)	100 m : 1:11.99 (37.07)	[1:11.99]			
2. ALLEMANDET Justine	2000	FRA	CN DOLE & REG	1:18.74	881 pts
50 m : 38.60 (38.60)	100 m : 1:18.74 (40.14)	[1:18.74]			
3. MASSON Mathilde	1999	FRA	CN DOLE & REG	1:19.22	869 pts
50 m : 39.12 (39.12)	100 m : 1:19.22 (40.10)	[1:19.22]			
3. ROSIER Laurane	1999	FRA	C.A.B LEDONIEN 39	1:19.22	869 pts
50 m : 38.32 (38.32)	100 m : 1:19.22 (40.90)	[1:19.22]			
5. LACROIX Solene	2000	FRA	CN DOLE & REG	1:20.31	843 pts
50 m : 38.79 (38.79)	100 m : 1:20.31 (41.52)	[1:20.31]			
6. GOGUELY Justine	1999	FRA	CN DOLE & REG	1:21.09	824 pts
50 m : 39.58 (39.58)	100 m : 1:21.09 (41.51)	[1:21.09]			
7. BOUCHER-LOCATELLI Florine	1999	FRA	CN DOLE & REG	1:22.49	791 pts
50 m : 40.75 (40.75)	100 m : 1:22.49 (41.74)	[1:22.49]			
8. DA SILVA RAMOS Marina	1999	FRA	CN DOLE & REG	1:28.76	651 pts
50 m : 44.28 (44.28)	100 m : 1:28.76 (44.48)	[1:28.76]			
9. TONGHINI Marine	1999	FRA	CN DOLE & REG	1:31.29	598 pts
50 m : 44.78 (44.78)	100 m : 1:31.29 (46.51)	[1:31.29]			

Séries : 200 Dos Dames - (cadets et plus : 16 ans et plus)

[J2 : Di 13/10/2013 - R3]

1. JOULAUD Lucie	1996	FRA	C.A.B LEDONIEN 39	2:41.51	938 pts
50 m : ---	100 m : ---	150 m : ---	200 m : 2:41.51 (2:41.51)	[2:41.51]	

Séries : 200 Dos Dames - (minimes et moins : 12 - 15 ans)

[J2 : Di 13/10/2013 - R3]

1. ROSIER Laurane	1999	FRA	C.A.B LEDONIEN 39	2:56.34	758 pts
50 m : ---	100 m : ---	150 m : ---	200 m : 2:56.34 (2:56.34)	[2:56.34]	

Séries : 50 Brasse Dames - (cadets et plus : 16 ans et plus)

[J2 : Di 13/10/2013 - R2]

1. BRUCHON Charline	1994	FRA	C.A.B LEDONIEN 39	39.06	996 pts
2. DE MATOS Florine	1995	FRA	CN DOLE & REG	39.84	961 pts
3. LIGER Clotilde	1998	FRA	CN HAUT-JURA	43.34	811 pts
4. CHAUVE Amandine	1998	FRA	US SOCHAUX NATATION	43.49	805 pts
5. MOUS Myriam	1997	FRA	A.S MONTBELIARD NATATION	44.01	784 pts
6. HARMSSEN Ingela	1973	NED	C.A.B LEDONIEN 39	45.12	740 pts
7. GUILLAUBEZ Geraldine	1985	FRA	C.A.B LEDONIEN 39	47.91	635 pts
8. MEUNIER Angelique	1998	FRA	ESPÉRANCE LONS-LE-SAUNIER	50.61	541 pts

Séries : 50 Brasse Dames - (minimes et moins : 12 - 15 ans)

[J2 : Di 13/10/2013 - R2]

1. JEANNINGROS Lilou	1999	FRA	AVENIR NATATION BESANÇON	40.30	940 pts
2. TENAILLE Lea	2001	FRA	CERCLE AQUATIQUE VALENTIGNEY	41.94	869 pts
3. MARQUIS Anaïs	2000	FRA	AVENIR NATATION BESANÇON	42.03	866 pts
4. MOUCHET Lucie	2000	FRA	C.A.B LEDONIEN 39	42.96	827 pts
5. COLIN Lucie	1999	FRA	CN HAUT-JURA	43.18	818 pts
6. HERANNEY Chloe	2001	FRA	CERCLE AQUATIQUE VALENTIGNEY	44.44	767 pts



Résultats

(Suite) Séries : 50 Brasse Dames - (minimes et moins : 12 - 15 ans)

[J2 : Di 13/10/2013 - R2]

7.	HOGGAS Marina	2000	FRA	AVENIR NATATION BESANÇON	45.12	740 pts
8.	MOREL-JEAN Honorine	2000	FRA	CN HAUT-JURA	45.14	739 pts
9.	BESNIER Cloé	1999	FRA	C.A.B LEDONIEN 39	45.42	728 pts
10.	BAILLY Elsa	2002	FRA	C.A.B LEDONIEN 39	46.10	702 pts
11.	ROY Cécile	2000	FRA	AVENIR NATATION BESANÇON	46.58	684 pts
12.	BOSC Camille	2002	FRA	C.A.B LEDONIEN 39	48.00	632 pts
13.	LEFEBVRE Clara	2000	FRA	AVENIR NATATION BESANÇON	50.29	552 pts
14.	DARIT Lilou	2002	FRA	ESPÉRANCE LONS-LE-SAUNIER	51.70	505 pts
15.	GAUDILLAT Agathe	1999	FRA	ESPÉRANCE LONS-LE-SAUNIER	52.63	476 pts
16.	PELLETEY Rebecca	2002	FRA	US SOCHAUX NATATION	55.80	382 pts

Séries : 100 Brasse Dames - (cadets et plus : 16 ans et plus)

[J2 : Di 13/10/2013 - R3]

1.	VALENTIN Zoé	1997	FRA	C.A.B LEDONIEN 39	1:22.91	1008 pts
	50 m : 39.04 (39.04)	100 m : 1:22.91 (43.87)		[1:22.91]		
2.	VALLET Doria	1997	FRA	ESPÉRANCE LONS-LE-SAUNIER	1:26.90	920 pts
	50 m : 40.67 (40.67)	100 m : 1:26.90 (46.23)		[1:26.90]		
3.	CHAUVE Amandine	1998	FRA	US SOCHAUX NATATION	1:33.24	788 pts
	50 m : 44.28 (44.28)	100 m : 1:33.24 (48.96)		[1:33.24]		
4.	LIGER Clotilde	1998	FRA	CN HAUT-JURA	1:34.35	766 pts
	50 m : 44.23 (44.23)	100 m : 1:34.35 (50.12)		[1:34.35]		
5.	BIND Camille	1997	FRA	CN HAUT-JURA	1:36.92	716 pts
	50 m : 44.82 (44.82)	100 m : 1:36.92 (52.10)		[1:36.92]		
6.	JACQUET Maude	1977	FRA	ESPÉRANCE LONS-LE-SAUNIER	1:42.02	622 pts
	50 m : 48.05 (48.05)	100 m : 1:42.02 (53.97)		[1:42.02]		
7.	GUILLAUBEZ Geraldine	1985	FRA	C.A.B LEDONIEN 39	1:46.41	546 pts
	50 m : 50.19 (50.19)	100 m : 1:46.41 (56.22)		[1:46.41]		
8.	MEUNIER Angelique	1998	FRA	ESPÉRANCE LONS-LE-SAUNIER	1:54.81	415 pts
	50 m : 54.41 (54.41)	100 m : 1:54.81 (1:00.40)		[1:54.81]		
9.	DESMULIE Lucile	1998	FRA	C.A.B LEDONIEN 39	2:14.79	176 pts
	50 m : 1:01.34 (1:01.34)	100 m : 2:14.79 (1:13.45)		[2:14.79]		

Séries : 100 Brasse Dames - (minimes et moins : 12 - 15 ans)

[J2 : Di 13/10/2013 - R3]

1.	LACROIX Solene	2000	FRA	CN DOLE & REG	1:24.88	964 pts
	50 m : 40.01 (40.01)	100 m : 1:24.88 (44.87)		[1:24.88]		
2.	GOGUELY Justine	1999	FRA	CN DOLE & REG	1:27.28	912 pts
	50 m : 41.55 (41.55)	100 m : 1:27.28 (45.73)		[1:27.28]		
3.	ALLEMANDET Justine	2000	FRA	CN DOLE & REG	1:29.19	871 pts
	50 m : 41.07 (41.07)	100 m : 1:29.19 (48.12)		[1:29.19]		
4.	TENAILLE Lea	2001	FRA	CERCLE AQUATIQUE VALENTIGNEY	1:30.24	849 pts
	50 m : 42.74 (42.74)	100 m : 1:30.24 (47.50)		[1:30.24]		
5.	MASSON Mathilde	1999	FRA	CN DOLE & REG	1:31.34	826 pts
	50 m : 43.54 (43.54)	100 m : 1:31.34 (47.80)		[1:31.34]		
6.	TONGHINI Marine	1999	FRA	CN DOLE & REG	1:31.59	821 pts
	50 m : 43.46 (43.46)	100 m : 1:31.59 (48.13)		[1:31.59]		
7.	MOUCHET Lucie	2000	FRA	C.A.B LEDONIEN 39	1:33.35	786 pts
	50 m : 45.14 (45.14)	100 m : 1:33.35 (48.21)		[1:33.35]		
8.	BESNIER Cloé	1999	FRA	C.A.B LEDONIEN 39	1:33.73	778 pts
	50 m : 43.67 (43.67)	100 m : 1:33.73 (50.06)		[1:33.73]		
9.	HERANNEY Chloe	2001	FRA	CERCLE AQUATIQUE VALENTIGNEY	1:36.28	728 pts
	50 m : 44.98 (44.98)	100 m : 1:36.28 (51.30)		[1:36.28]		
10.	MOINE Chloë	2000	FRA	A.S MONTBELIARD NATATION	1:37.04	714 pts
	50 m : 45.54 (45.54)	100 m : 1:37.04 (51.50)		[1:37.04]		
11.	DA SILVA RAMOS Marina	1999	FRA	CN DOLE & REG	1:37.21	711 pts
	50 m : 46.49 (46.49)	100 m : 1:37.21 (50.72)		[1:37.21]		
12.	BOUCHER-LOCATELLI Florine	1999	FRA	CN DOLE & REG	1:37.55	704 pts
	50 m : 46.25 (46.25)	100 m : 1:37.55 (51.30)		[1:37.55]		
13.	MOREL-JEAN Honorine	2000	FRA	CN HAUT-JURA	1:40.44	650 pts
	50 m : 46.28 (46.28)	100 m : 1:40.44 (54.16)		[1:40.44]		



Résultats

(Suite) Séries : 100 Brasse Dames - (minimes et moins : 12 - 15 ans)

[J2 : Di 13/10/2013 - R3]

14. BOUTTER Ines	2001	FRA	C.A.B LEDONIEN 39	1:41.78	626 pts
50 m : 47.39 (47.39)	100 m : 1:41.78 (54.39) [1:41.78]				
15. RAGUENEAU Clotilde	2001	FRA	ESPÉRANCE LONS-LE-SAUNIER	1:50.03	488 pts
50 m : 51.07 (51.07)	100 m : 1:50.03 (58.96) [1:50.03]				
16. DARIT Lilou	2002	FRA	ESPÉRANCE LONS-LE-SAUNIER	1:51.68	462 pts
50 m : 53.37 (53.37)	100 m : 1:51.68 (58.31) [1:51.68]				
17. GAUDILLAT Agathe	1999	FRA	ESPÉRANCE LONS-LE-SAUNIER	1:56.03	398 pts
50 m : 54.21 (54.21)	100 m : 1:56.03 (1:01.82) [1:56.03]				
18. PELLETEY Rebecca	2002	FRA	US SOCHAUX NATATION	2:02.67	309 pts
50 m : 59.28 (59.28)	100 m : 2:02.67 (1:03.39) [2:02.67]				

Séries : 200 Brasse Dames - (cadets et plus : 16 ans et plus)

[J2 : Di 13/10/2013 - R2]

1. VALLET Doria	1997	FRA	ESPÉRANCE LONS-LE-SAUNIER	3:06.05	904 pts
50 m : 41.81 (41.81)	100 m : 1:30.30 (48.49) [1:30.30]	150 m : 2:19.08 (48.78)	200 m : 3:06.05 (46.97) [1:35.75]		
2. CHAUVE Amandine	1998	FRA	US SOCHAUX NATATION	3:21.99	739 pts
50 m : 45.58 (45.58)	100 m : 1:35.74 (50.16) [1:35.74]	150 m : 2:27.92 (52.18)	200 m : 3:21.99 (54.07) [1:46.25]		
3. BIND Camille	1997	FRA	CN HAUT-JURA	3:31.77	646 pts
50 m : 46.01 (46.01)	100 m : 1:39.96 (53.95) [1:39.96]	150 m : 2:35.95 (55.99)	200 m : 3:31.77 (55.82) [1:51.81]		
--- COBAT Margot	1998	FRA	CN HAUT-JURA	DNS	dec

Séries : 200 Brasse Dames - (minimes et moins : 12 - 15 ans)

[J2 : Di 13/10/2013 - R2]

1. TENAILLE Lea	2001	FRA	CERCLE AQUATIQUE VALENTIGNEY	3:15.95	800 pts
50 m : 43.19 (43.19)	100 m : 1:33.15 (49.96) [1:33.15]	150 m : 2:25.69 (52.54)	200 m : 3:15.95 (50.26) [1:42.80]		
2. MOUCHET Lucie	2000	FRA	C.A.B LEDONIEN 39	3:17.58	783 pts
50 m : 44.05 (44.05)	100 m : 1:33.31 (49.26) [1:33.31]	150 m : 2:25.62 (52.31)	200 m : 3:17.58 (51.96) [1:44.27]		
3. MOINE Chloë	2000	FRA	A.S MONTBELIARD NATATION	3:19.38	765 pts
50 m : 45.57 (45.57)	100 m : 1:37.07 (51.50) [1:37.07]	150 m : 2:28.12 (51.05)	200 m : 3:19.38 (51.26) [1:42.31]		

Séries : 50 Papillon Dames - (cadets et plus : 16 ans et plus)

[J2 : Di 13/10/2013 - R3]

1. VALENTIN Zoé	1997	FRA	C.A.B LEDONIEN 39	31.65	1080 pts
2. DE MATOS Florine	1995	FRA	CN DOLE & REG	33.03	1004 pts
3. JOULAUD Lucie	1996	FRA	C.A.B LEDONIEN 39	33.23	993 pts
4. BRUCHON Charline	1994	FRA	C.A.B LEDONIEN 39	34.05	949 pts
5. DE MATOS Solene	1998	FRA	CN DOLE & REG	35.78	860 pts
6. CHAUVE Amandine	1998	FRA	US SOCHAUX NATATION	40.54	637 pts

Séries : 50 Papillon Dames - (minimes et moins : 12 - 15 ans)

[J2 : Di 13/10/2013 - R3]

1. GIANCATARINA Mélody	2000	FRA	A.S MONTBELIARD NATATION	32.38	1039 pts
2. JEANNINGROS Lilou	1999	FRA	AVENIR NATATION BESANÇON	32.72	1021 pts
3. GRESSET Camille	1999	FRA	C.A.B LEDONIEN 39	32.77	1018 pts
4. GOGUELY Justine	1999	FRA	CN DOLE & REG	33.07	1002 pts
5. MASSON Mathilde	1999	FRA	CN DOLE & REG	33.46	980 pts
6. ALLEMANDET Justine	2000	FRA	CN DOLE & REG	33.66	970 pts
7. LACROIX Solene	2000	FRA	CN DOLE & REG	34.07	948 pts
8. ROSIER Laurane	1999	FRA	C.A.B LEDONIEN 39	34.61	920 pts
9. OGIER Justine	2002	FRA	CN DOLE & REG	35.27	886 pts
10. BOUCHER-LOCATELLI Florine	1999	FRA	CN DOLE & REG	35.98	850 pts
11. MAY Camille	1999	FRA	ESPÉRANCE LONS-LE-SAUNIER	36.11	843 pts
12. ROY Cécile	2000	FRA	AVENIR NATATION BESANÇON	36.14	842 pts
13. COURDIER Anaïs	2001	FRA	CN DOLE & REG	36.33	833 pts
14. TENAILLE Lea	2001	FRA	CERCLE AQUATIQUE VALENTIGNEY	36.46	826 pts
15. GRANDCLAUDE Faustine	2001	FRA	CN DOLE & REG	36.81	809 pts
16. MARQUIS Anaïs	2000	FRA	AVENIR NATATION BESANÇON	37.06	797 pts
17. BOUTON Audrey	2001	FRA	CN DOLE & REG	37.49	776 pts
18. HERANNEY Aude	2001	FRA	CERCLE AQUATIQUE VALENTIGNEY	37.91	756 pts



Résultats

(Suite) Séries : 50 Papillon Dames - (minimes et moins : 12 - 15 ans)

[J2 : Di 13/10/2013 - R3]

19.	DORIGO Emilie	1999	FRA	C.A.B LEDONNIEN 39	37.94	755 pts
20.	DA SILVA RAMOS Marina	1999	FRA	CN DOLE & REG	38.44	731 pts
21.	TONGHINI Marine	1999	FRA	CN DOLE & REG	39.52	682 pts
22.	BOUTTER Ines	2001	FRA	C.A.B LEDONNIEN 39	39.56	681 pts
23.	PILLOT Sarah-Marie	2002	FRA	CN DOLE & REG	40.35	646 pts
24.	MOUCHET Lucie	2000	FRA	C.A.B LEDONNIEN 39	40.79	627 pts
25.	HOGGAS Marina	2000	FRA	AVENIR NATATION BESANÇON	40.86	624 pts
26.	BAILLY Elsa	2002	FRA	C.A.B LEDONNIEN 39	41.56	594 pts
27.	BESNIER Cloé	1999	FRA	C.A.B LEDONNIEN 39	42.05	574 pts
28.	GERVAIS Anneline	2002	FRA	CN DOLE & REG	42.75	545 pts
29.	LEFEBVRE Clara	2000	FRA	AVENIR NATATION BESANÇON	43.44	518 pts
30.	BOSC Camille	2002	FRA	C.A.B LEDONNIEN 39	48.77	331 pts
31.	PELLETEY Rebecca	2002	FRA	US SOCHAUX NATATION	52.64	221 pts

Séries : 100 Papillon Dames - (cadets et plus : 16 ans et plus)

[J2 : Di 13/10/2013 - R2]

1.	VALENTIN Zoé	1997	FRA	C.A.B LEDONNIEN 39	1:11.91	997 pts
	50 m : 33.44 (33.44)	100 m : 1:11.91 (38.47)	[1:11.91]			
2.	JOULAUD Lucie	1996	FRA	C.A.B LEDONNIEN 39	1:13.40	957 pts
	50 m : 34.30 (34.30)	100 m : 1:13.40 (39.10)	[1:13.40]			

Séries : 100 Papillon Dames - (minimes et moins : 12 - 15 ans)

[J2 : Di 13/10/2013 - R2]

1.	GRESSET Camille	1999	FRA	C.A.B LEDONNIEN 39	1:21.59	753 pts
	50 m : 36.36 (36.36)	100 m : 1:21.59 (45.23)	[1:21.59]			
2.	HERANNEY Aude	2001	FRA	CERCLE AQUATIQUE VALENTIGNEY	1:22.10	741 pts
	50 m : 37.74 (37.74)	100 m : 1:22.10 (44.36)	[1:22.10]			
3.	MENEGAUX Coralie	2002	FRA	CERCLE AQUATIQUE VALENTIGNEY	1:39.41	394 pts
	50 m : 43.26 (43.26)	100 m : 1:39.41 (56.15)	[1:39.41]			
4.	PELLETEY Rebecca	2002	FRA	US SOCHAUX NATATION	1:55.25	172 pts
	50 m : 51.32 (51.32)	100 m : 1:55.25 (1:03.93)	[1:55.25]			

Séries : 200 Papillon Dames - (minimes et moins : 12 - 15 ans)

[J2 : Di 13/10/2013 - R3]

1.	GRAND-CHAVIN Solène	1999	FRA	CN HAUT-JURA	2:48.01	828 pts
	50 m : ---	100 m : ---	150 m : ---	200 m : 2:48.01 (2:48.01)	[2:48.01]	

Séries : 200 4 Nages Dames - (cadets et plus : 16 ans et plus)


[J2 : Di 13/10/2013 - R2]

1.	BONDIER Lou-Ann	1998	FRA	ESPÉRANCE LONS-LE-SAUNIER	3:13.75	572 pts
	50 m : 39.54 (39.54)	100 m : 1:31.26 (51.72)	[1:31.26]	150 m : 2:26.67 (55.41)	200 m : 3:13.75 (47.08)	[1:42.49]

Séries : 200 4 Nages Dames - (minimes et moins : 12 - 15 ans)

[J2 : Di 13/10/2013 - R2]

1.	MASSON Mathilde	1999	FRA	CN DOLE & REG	2:42.20	947 pts
	50 m : 34.51 (34.51)	100 m : 1:17.35 (42.84)	[1:17.35]	150 m : 2:06.02 (48.67)	200 m : 2:42.20 (36.18)	[1:24.85]
2.	LACROIX Solene	2000	FRA	CN DOLE & REG	2:42.26	946 pts
	50 m : 35.36 (35.36)	100 m : 1:17.83 (42.47)	[1:17.83]	150 m : 2:04.82 (46.99)	200 m : 2:42.26 (37.44)	[1:24.43]
3.	GOGUELY Justine	1999	FRA	CN DOLE & REG	2:42.60	941 pts
	50 m : 34.33 (34.33)	100 m : 1:18.23 (43.90)	[1:18.23]	150 m : 2:04.18 (45.95)	200 m : 2:42.60 (38.42)	[1:24.37]
4.	GRAND-CHAVIN Solène	1999	FRA	CN HAUT-JURA	2:44.88	911 pts
	50 m : 34.07 (34.07)	100 m : 1:15.19 (41.12)	[1:15.19]	150 m : 2:05.75 (50.56)	200 m : 2:44.88 (39.13)	[1:29.69]
5.	ALLEMANDET Justine	2000	FRA	CN DOLE & REG	2:46.55	889 pts
	50 m : 34.85 (34.85)	100 m : 1:18.95 (44.10)	[1:18.95]	150 m : 2:08.38 (49.43)	200 m : 2:46.55 (38.17)	[1:27.60]
6.	BOUCHER-LOCATELLI Florine	1999	FRA	CN DOLE & REG	2:52.33	816 pts
	50 m : 36.72 (36.72)	100 m : 1:22.73 (46.01)	[1:22.73]	150 m : 2:16.99 (54.26)	200 m : 2:52.33 (35.34)	[1:29.60]
7.	ROSIER Laurane	1999	FRA	C.A.B LEDONNIEN 39	2:52.87	810 pts
	50 m : 36.09 (36.09)	100 m : 1:20.29 (44.20)	[1:20.29]	150 m : 2:12.62 (52.33)	200 m : 2:52.87 (40.25)	[1:32.58]



Résultats

(Suite) Séries : 200 4 Nages Dames - (minimes et moins : 12 - 15 ans)

[J2 : Di 13/10/2013 - R2]

8. COURDIER Anais	2001 FRA CN DOLE & REG	2:54.52 789 pts
50 m : 37.51 (37.51)	100 m : 1:22.95 (45.44) [1:22.95]	150 m : 2:14.86 (51.91)
200 m : 2:54.52 (39.66) [1:31.57]		
9. OGIER Justine	2002 FRA CN DOLE & REG	2:58.16 746 pts
50 m : 37.28 (37.28)	100 m : 1:24.03 (46.75) [1:24.03]	150 m : 2:18.34 (54.31)
200 m : 2:58.16 (39.82) [1:34.13]		
10. TONGHINI Marine	1999 FRA CN DOLE & REG	2:58.58 741 pts
50 m : 40.81 (40.81)	100 m : 1:28.40 (47.59) [1:28.40]	150 m : 2:18.38 (49.98)
200 m : 2:58.58 (40.20) [1:30.18]		
11. BOUTON Audrey	2001 FRA CN DOLE & REG	2:58.77 738 pts
50 m : 41.69 (41.69)	100 m : 1:25.48 (43.79) [1:25.48]	150 m : 2:18.27 (52.79)
200 m : 2:58.77 (40.50) [1:33.29]		
12. GRANDCLAUDE Faustine	2001 FRA CN DOLE & REG	2:59.91 725 pts
50 m : 39.82 (39.82)	100 m : 1:25.52 (45.70) [1:25.52]	150 m : 2:20.04 (54.52)
200 m : 2:59.91 (39.87) [1:34.39]		
13. DORIGO Emilie	1999 FRA C.A.B LEDONIEN 39	3:00.68 716 pts
50 m : 39.46 (39.46)	100 m : 1:25.43 (45.97) [1:25.43]	150 m : 2:20.26 (54.83)
200 m : 3:00.68 (40.42) [1:35.25]		
14. DEMOUGEOT Elsa	1999 FRA CN HAUT-JURA	3:01.94 701 pts
50 m : 38.93 (38.93)	100 m : 1:23.74 (44.81) [1:23.74]	150 m : 2:19.80 (56.06)
200 m : 3:01.94 (42.14) [1:38.20]		
15. DA SILVA RAMOS Marina	1999 FRA CN DOLE & REG	3:07.33 641 pts
50 m : 40.66 (40.66)	100 m : 1:29.56 (48.90) [1:29.56]	150 m : 2:22.61 (53.05)
200 m : 3:07.33 (44.72) [1:37.77]		
16. PILLOT Sarah-Marie	2002 FRA CN DOLE & REG	3:09.34 619 pts
50 m : 42.27 (42.27)	100 m : 1:34.40 (52.13) [1:34.40]	150 m : 2:28.24 (53.84)
200 m : 3:09.34 (41.10) [1:34.94]		
17. GERVAIS Anneline	2002 FRA CN DOLE & REG	3:12.34 587 pts
50 m : 44.24 (44.24)	100 m : 1:37.43 (53.19) [1:37.43]	150 m : 2:31.23 (53.80)
200 m : 3:12.34 (41.11) [1:34.91]		
18. PETITJEAN Lena	2002 FRA ESPÉRANCE LONS-LE-SAUNIER	3:35.99 365 pts
50 m : 49.66 (49.66)	100 m : 2:44.21 (1:54.55) [2:44.21]	150 m : 3:36.05 (51.84)
200 m : 3:35.99 (-0.06) [51.78]		
19. THIRIET Coline	2002 FRA ESPÉRANCE LONS-LE-SAUNIER	3:52.97 238 pts
50 m : 58.17 (58.17)	100 m : 1:57.39 (59.22) [1:57.39]	150 m : 2:55.91 (58.52)
200 m : 3:52.97 (57.06) [1:55.58]		

Séries : 400 4 Nages Dames - (cadets et plus : 16 ans et plus)


[J1 : Sa 12/10/2013 - R1]

1. ROLLIN Elena	1997 FRA AVENIR NATATION BESANÇON	6:00.35 815 pts
50 m : 35.24 (35.24)	100 m : 1:17.74 (42.50) [1:17.74]	150 m : 2:08.43 (50.69)
200 m : 2:55.11 (46.68) [1:37.37]	300 m : 4:36.37 (50.92) [1:41.26]	400 m : 6:00.35 (40.55) [1:32.98]
2. ZIMMERMANN Betty	1997 FRA AVENIR NATATION BESANÇON	6:10.43 754 pts
50 m : 38.35 (38.35)	100 m : 1:22.47 (44.12) [1:22.47]	150 m : 2:11.75 (49.28)
200 m : 2:58.41 (46.66) [1:35.94]	300 m : 4:43.45 (53.35) [1:45.04]	400 m : 6:10.43 (42.14) [1:26.98]
3. PETITE Morgane	1997 FRA CN PONTARLIER	6:28.49 650 pts
50 m : 40.20 (40.20)	100 m : 1:32.41 (52.21) [1:32.41]	150 m : 2:18.67 (46.26)
200 m : 3:04.59 (45.92) [1:32.18]	300 m : 4:59.85 (57.25) [1:55.26]	400 m : 6:28.49 (42.65) [1:28.64]
4. MARGUIER Agathe	1997 FRA CN PONTARLIER	6:35.40 612 pts
50 m : 39.51 (39.51)	100 m : 1:29.82 (50.31) [1:29.82]	150 m : 2:19.56 (49.74)
200 m : 3:06.70 (47.14) [1:36.88]	300 m : 5:03.36 (58.96) [1:56.66]	400 m : 6:35.40 (43.87) [1:32.04]
5. BONDIER Lou-Ann	1998 FRA ESPÉRANCE LONS-LE-SAUNIER	7:09.65 443 pts
50 m : 42.48 (42.48)	100 m : 1:39.78 (57.30) [1:39.78]	150 m : 2:37.48 (57.70)
200 m : 3:31.39 (53.91) [1:51.61]	300 m : 5:30.53 (1:00.90) [1:59.14]	400 m : 7:09.65 (48.07) [1:39.12]
--- DELACHAUX Charlotte	1998 FRA AVENIR NATATION BESANÇON	DSQ Vi
--- MARANO Julie	1996 FRA AVENIR NATATION BESANÇON	DSQ Vi

Séries : 400 4 Nages Dames - (minimes et moins : 12 - 15 ans)

[J1 : Sa 12/10/2013 - R1]

1. HERANNEY Aude	2001 FRA CERCLE AQUATIQUE VALENTIGNEY	6:07.56 771 pts
50 m : 39.91 (39.91)	100 m : 1:27.52 (47.61) [1:27.52]	150 m : 2:15.45 (47.93)
200 m : 3:01.55 (46.10) [1:34.03]	300 m : 4:49.77 (54.07) [1:48.22]	400 m : 6:07.56 (38.64) [1:17.79]
2. HERANNEY Chloe	2001 FRA CERCLE AQUATIQUE VALENTIGNEY	6:11.86 745 pts
50 m : 41.07 (41.07)	100 m : 1:32.73 (51.66) [1:32.73]	150 m : 2:20.48 (47.75)
200 m : 3:07.26 (46.78) [1:34.53]	300 m : 4:50.32 (53.01) [1:43.06]	400 m : 6:11.86 (40.23) [1:21.54]
3. VAILLIER-FRANCOIS Léna	2001 FRA AVENIR NATATION BESANÇON	6:21.35 690 pts
50 m : 42.21 (42.21)	100 m : 1:35.88 (53.67) [1:35.88]	150 m : 2:25.06 (49.18)
200 m : 3:11.95 (46.89) [1:36.07]	300 m : 4:56.19 (53.39) [1:44.24]	400 m : 6:21.35 (41.58) [1:25.16]
4. TENAILLE Lea	2001 FRA CERCLE AQUATIQUE VALENTIGNEY	6:33.94 620 pts
50 m : 39.72 (39.72)	100 m : 1:30.09 (50.37) [1:30.09]	150 m : 2:22.98 (52.89)
200 m : 3:14.44 (51.46) [1:44.35]	300 m : 4:59.91 (53.08) [1:45.47]	400 m : 6:33.94 (46.56) [1:34.03]



Résultats

(Suite) Séries : 400 4 Nages Dames - (minimes et moins : 12 - 15 ans)

[J1 : Sa 12/10/2013 - R1]

5. IOTTI Clea	2002	FRA	CN PONTARLIER	6:35.18	614 pts
50 m : 42.41 (42.41)	100 m : 1:35.09 (52.68)	[1:35.09]	150 m : 2:22.57 (47.48)	200 m : 3:09.80 (47.23)	[1:34.71]
250 m : 4:07.41 (57.61)	300 m : 5:06.35 (58.94)	[1:56.55]	350 m : 5:50.97 (44.62)	400 m : 6:35.18 (44.21)	[1:28.83]
6. MESNIER Manon	1999	FRA	CN PONTARLIER	6:37.48	601 pts
50 m : 42.38 (42.38)	100 m : 1:35.08 (52.70)	[1:35.08]	150 m : 2:25.18 (50.10)	200 m : 3:15.45 (50.27)	[1:40.37]
250 m : 4:12.44 (56.99)	300 m : 5:09.76 (57.32)	[1:54.31]	350 m : 5:55.30 (45.54)	400 m : 6:37.48 (42.18)	[1:27.72]
7. VIENNET Vanessa	2002	FRA	CN PONTARLIER	6:57.59	499 pts
50 m : 47.28 (47.28)	100 m : 1:44.55 (57.27)	[1:44.55]	150 m : 2:36.59 (52.04)	200 m : 3:27.13 (50.54)	[1:42.58]
250 m : 4:26.06 (58.93)	300 m : 5:26.53 (1:00.47)	[1:59.40]	350 m : 6:14.17 (47.64)	400 m : 6:57.59 (43.42)	[1:31.06]
--- MARGUIER Lucie	2000	FRA	CN PONTARLIER	DSQ Vi	
--- MENEGAUX Coralie	2002	FRA	CERCLE AQUATIQUE VALENTIGNEY	DSQ Vi	
--- PARISOT Ambre	1999	FRA	CN PONTARLIER	DSQ Vi	
--- BIGUENET Pauline	2002	FRA	AVENIR NATATION BESANÇON	DNS dec	

Finale A : 50 Nage Libre Messieurs - (cadets et plus : 16 ans et plus)

[J2 : Di 13/10/2013 - R3]

1. ALLEMANDET Mathieu	1998	FRA	CN DOLE & REG	25.31	1108 pts
2. MICHAUX Benjamin	1991	FRA	CN DOLE & REG	25.46	1097 pts
3. LAVILLE Quentin	1995	FRA	C.A.B LEDONNIEN 39	25.51	1094 pts
4. PIERRON Lucas	1998	FRA	CN DOLE & REG	25.99	1061 pts
5. GANTHIER Alann	1995	FRA	CN DOLE & REG	26.02	1059 pts
6. MILLET Théo	1993	FRA	C.A.B LEDONNIEN 39	26.19	1047 pts
7. BESNIER Romain	1997	FRA	C.A.B LEDONNIEN 39	26.30	1039 pts
8. TISSOT Alexis	1993	FRA	C.A.B LEDONNIEN 39	26.32	1038 pts

Finale B : 50 Nage Libre Messieurs - (cadets et plus : 16 ans et plus)

[J2 : Di 13/10/2013 - R3]

1. HALLE Romain	1995	FRA	C.A.B LEDONNIEN 39	26.73	1011 pts
2. MANIGAUT Arthur	1995	FRA	CN DOLE & REG	27.14	983 pts
3. HENRY Quentin	1998	FRA	A.S MONTBELIARD NATATION	27.35	970 pts
4. MOUCHET Etienne	1996	FRA	C.A.B LEDONNIEN 39	27.47	962 pts
5. TISSOT Romain	1996	FRA	C.A.B LEDONNIEN 39	27.62	952 pts
6. PHILIPPE Baptiste	1997	FRA	C.A.B LEDONNIEN 39	27.88	935 pts
7. MOUCHET Clément	1997	FRA	C.A.B LEDONNIEN 39	28.16	917 pts
--- PERRIER Frédéric	1995	FRA	CN HAUT-JURA	DNS Nd	

Finale A : 50 Nage Libre Messieurs - (minimes et moins : 12 - 15 ans)

[J2 : Di 13/10/2013 - R3]

1. PICHARD Julien	1999	FRA	AVENIR NATATION BESANÇON	26.99	993 pts
2. PELLETEY Baptiste	1999	FRA	US SOCHAUX NATATION	27.10	986 pts
3. CATTIN Léo	2000	FRA	AVENIR NATATION BESANÇON	27.53	958 pts
4. RAMAUX Alexis	2000	FRA	CN DOLE & REG	27.59	954 pts
5. GIGANDET Joris	1999	FRA	US SOCHAUX NATATION	29.14	856 pts
6. CHANUSSOT Etienne	1999	FRA	CN DOLE & REG	29.38	841 pts
7. CARLOT Vincent	1999	FRA	CN DOLE & REG	30.32	785 pts
8. LABOUROT Daniel	2001	FRA	CN DOLE & REG	30.37	782 pts

Finale B : 50 Nage Libre Messieurs - (minimes et moins : 12 - 15 ans)

[J2 : Di 13/10/2013 - R3]

1. LEROY Antonin	2000	FRA	CERCLE AQUATIQUE VALENTIGNEY	30.89	752 pts
2. CHOLLAT NAMY Lucas	1999	FRA	C.A.B LEDONNIEN 39	30.92	750 pts
3. MORTCHEVASSUS Alexandre	2001	FRA	CN DOLE & REG	31.38	724 pts
4. ANTOINE Thibault	2001	FRA	CN DOLE & REG	31.71	706 pts
5. RAMEAU Léo	2000	FRA	C.A.B LEDONNIEN 39	31.83	699 pts
6. DE BONALD Maxime	2001	FRA	CN DOLE & REG	32.40	668 pts
7. GUILLAMIN Tom	2002	FRA	CN DOLE & REG	32.50	662 pts
8. ROSIER Thibault	1999	FRA	C.A.B LEDONNIEN 39	32.78	647 pts



Résultats

Séries : 50 Nage Libre Messieurs - (cadets et plus : 16 ans et plus)

[J2 : Di 13/10/2013 - R2]

1.	PIERRON Lucas	1998	FRA	CN DOLE & REG	25.70	1081 pts
2.	MICHAUX Benjamin	1991	FRA	CN DOLE & REG	25.99	1061 pts
3.	LAVILLE Quentin	1995	FRA	C.A.B LEDONNIEN 39	26.11	1052 pts
4.	TISSOT Alexis	1993	FRA	C.A.B LEDONNIEN 39	26.14	1050 pts
5.	BESNIER Romain	1997	FRA	C.A.B LEDONNIEN 39	26.26	1042 pts
6.	ALLEMANDET Mathieu	1998	FRA	CN DOLE & REG	26.27	1042 pts
7.	MILLET Théo	1993	FRA	C.A.B LEDONNIEN 39	26.28	1041 pts
8.	GANTHIER Alann	1995	FRA	CN DOLE & REG	26.58	1021 pts
9.	MOUCHET Etienne	1996	FRA	C.A.B LEDONNIEN 39	26.95	996 pts
10.	MANIGAUT Arthur	1995	FRA	CN DOLE & REG	27.08	987 pts
11.	HALLE Romain	1995	FRA	C.A.B LEDONNIEN 39	27.22	978 pts
12.	TISSOT Romain	1996	FRA	C.A.B LEDONNIEN 39	27.29	974 pts
13.	PERRIER Frédéric	1995	FRA	CN HAUT-JURA	27.50	960 pts
14.	PHILIPPE Baptiste	1997	FRA	C.A.B LEDONNIEN 39	27.82	939 pts
15.	HENRY Quentin	1998	FRA	A.S MONTBELIARD NATATION	27.84	938 pts
16.	MOUCHET Clément	1997	FRA	C.A.B LEDONNIEN 39	28.19	915 pts
17.	LALLEMAND Nathan	1997	FRA	US SOCHAUX NATATION	29.01	864 pts
18.	GUERIN Lou	1998	FRA	C.A.B LEDONNIEN 39	29.17	854 pts
19.	SEDDIKI Erwan	1997	FRA	A.S MONTBELIARD NATATION	29.21	852 pts
20.	LEPERA Gregoire	1998	FRA	US SOCHAUX NATATION	29.53	832 pts
21.	MOUTENET Arthur	1998	FRA	ESPÉRANCE LONS-LE-SAUNIER	32.03	688 pts
22.	DODET François-Alex	1998	FRA	CN DOLE & REG	32.18	680 pts
23.	GIROT Cassien	1998	FRA	C.A.B LEDONNIEN 39	33.10	630 pts
24.	PICHON Antoine	1998	FRA	C.A.B LEDONNIEN 39	36.22	476 pts
25.	THIBAUD Paul	1998	FRA	C.A.B LEDONNIEN 39	37.75	409 pts

Séries : 50 Nage Libre Messieurs - (minimes et moins : 12 - 15 ans)

[J2 : Di 13/10/2013 - R2]

1.	PICHARD Julien	1999	FRA	AVENIR NATATION BESANÇON	27.13	984 pts
2.	PELLETEY Baptiste	1999	FRA	US SOCHAUX NATATION	27.27	975 pts
3.	CATTIN Léo	2000	FRA	AVENIR NATATION BESANÇON	27.75	944 pts
4.	RAMAUX Alexis	2000	FRA	CN DOLE & REG	27.81	940 pts
5.	CHANUSSOT Etienne	1999	FRA	CN DOLE & REG	29.04	862 pts
6.	GIGANDET Joris	1999	FRA	US SOCHAUX NATATION	29.08	860 pts
7.	CARLOT Vincent	1999	FRA	CN DOLE & REG	30.55	772 pts
8.	LABOUROT Daniel	2001	FRA	CN DOLE & REG	30.68	764 pts
9.	CHOLLAT NAMY Lucas	1999	FRA	C.A.B LEDONNIEN 39	30.94	749 pts
10.	LEROY Antonin	2000	FRA	CERCLE AQUATIQUE VALENTIGNEY	31.11	739 pts
11.	GUILLAMIN Tom	2002	FRA	CN DOLE & REG	31.49	718 pts
12.	RAMEAU Léo	2000	FRA	C.A.B LEDONNIEN 39	31.72	705 pts
13.	ANTOINE Thibault	2001	FRA	CN DOLE & REG	31.79	701 pts
14.	MORTCHEVASSUS Alexandre	2001	FRA	CN DOLE & REG	31.98	691 pts
15.	ROSIER Thibault	1999	FRA	C.A.B LEDONNIEN 39	32.59	657 pts
16.	DE BONALD Maxime	2001	FRA	CN DOLE & REG	33.22	624 pts
17.	GIRARD Paul	2000	FRA	ESPÉRANCE LONS-LE-SAUNIER	33.26	622 pts
18.	GIRARDOT Arthur	2001	FRA	C.A.B LEDONNIEN 39	33.31	619 pts
19.	ECARD Paul	2000	FRA	C.A.B LEDONNIEN 39	33.57	606 pts
20.	PETITJEAN Justin	1999	FRA	ESPÉRANCE LONS-LE-SAUNIER	33.72	598 pts
21.	LEPERA Maximilien	2001	FRA	US SOCHAUX NATATION	33.76	596 pts
22.	VANDERMEERSCH Rémy	1999	FRA	CN DOLE & REG	33.99	584 pts
23.	DESMULIE Matéo	2002	FRA	C.A.B LEDONNIEN 39	36.06	484 pts
24.	SPAGNUL Hugo	1999	FRA	US SOCHAUX NATATION	37.62	414 pts
25.	COULON Thomas	2002	FRA	US SOCHAUX NATATION	37.69	411 pts
26.	BONDIER Nathan	2000	FRA	ESPÉRANCE LONS-LE-SAUNIER	37.91	402 pts
27.	SAUVAGEOT Paul	1999	FRA	ESPÉRANCE LONS-LE-SAUNIER	38.07	395 pts
28.	VENNE Soren	2002	FRA	CN DOLE & REG	40.81	289 pts
29.	COLLOMBET Evan	2002	FRA	US SOCHAUX NATATION	41.78	256 pts
---	VINCENT-GENOD Louis	1999	FRA	C.A.B LEDONNIEN 39	DNS Nd	



Résultats

Séries : 100 Nage Libre Messieurs - (cadets et plus : 16 ans et plus)


[J2 : Di 13/10/2013 - R3]

1. LAVILLE Quentin	1995 FRA C.A.B LEDONIEN 39	56.86	1057 pts
50 m : 27.47 (27.47)	100 m : 56.86 (29.39) [56.86]		
2. HALLE Romain	1995 FRA C.A.B LEDONIEN 39	57.67	1030 pts
50 m : 27.33 (27.33)	100 m : 57.67 (30.34) [57.67]		
3. TISSOT Alexis	1993 FRA C.A.B LEDONIEN 39	58.60	1000 pts
50 m : 28.05 (28.05)	100 m : 58.60 (30.55) [58.60]		
4. MANIGAUT Arthur	1995 FRA CN DOLE & REG	59.14	983 pts
50 m : 28.73 (28.73)	100 m : 59.14 (30.41) [59.14]		
5. MILLET Théo	1993 FRA C.A.B LEDONIEN 39	59.33	977 pts
50 m : 28.41 (28.41)	100 m : 59.33 (30.92) [59.33]		
6. MOUCHET Etienne	1996 FRA C.A.B LEDONIEN 39	1:00.37	944 pts
50 m : 28.99 (28.99)	100 m : 1:00.37 (31.38) [1:00.37]		
7. TISSOT Romain	1996 FRA C.A.B LEDONIEN 39	1:01.70	903 pts
50 m : 29.63 (29.63)	100 m : 1:01.70 (32.07) [1:01.70]		
8. MOUCHET Clément	1997 FRA C.A.B LEDONIEN 39	1:01.81	900 pts
50 m : 29.90 (29.90)	100 m : 1:01.81 (31.91) [1:01.81]		
9. PHILIPPE Baptiste	1997 FRA C.A.B LEDONIEN 39	1:01.84	899 pts
50 m : 29.08 (29.08)	100 m : 1:01.84 (32.76) [1:01.84]		
10. GESLIN Florian	1997 FRA ESPÉRANCE LONS-LE-SAUNIER	1:02.98	865 pts
50 m : 30.77 (30.77)	100 m : 1:02.98 (32.21) [1:02.98]		
11. GUERIN Lou	1998 FRA C.A.B LEDONIEN 39	1:04.39	823 pts
50 m : 31.14 (31.14)	100 m : 1:04.39 (33.25) [1:04.39]		
12. LIGER Clément	1997 FRA CN HAUT-JURA	1:07.06	747 pts
50 m : 31.85 (31.85)	100 m : 1:07.06 (35.21) [1:07.06]		
13. LALLEMAND Nathan	1997 FRA US SOCHAUX NATATION	1:08.65	704 pts
50 m : 31.90 (31.90)	100 m : 1:08.65 (36.75) [1:08.65]		
14. LEPERA Gregoire	1998 FRA US SOCHAUX NATATION	1:12.46	605 pts
50 m : 32.55 (32.55)	100 m : 1:12.46 (39.91) [1:12.46]		
15. DODET François-Alex	1998 FRA CN DOLE & REG	1:13.90	570 pts
50 m : 34.29 (34.29)	100 m : 1:13.90 (39.61) [1:13.90]		
16. MOUTENET Arthur	1998 FRA ESPÉRANCE LONS-LE-SAUNIER	1:14.15	564 pts
50 m : 35.65 (35.65)	100 m : 1:14.15 (38.50) [1:14.15]		
17. PICHON Antoine	1998 FRA C.A.B LEDONIEN 39	1:22.18	387 pts
50 m : 38.75 (38.75)	100 m : 1:22.18 (43.43) [1:22.18]		
18. THIBAUD Paul	1998 FRA C.A.B LEDONIEN 39	1:26.96	298 pts
50 m : 39.54 (39.54)	100 m : 1:26.96 (47.42) [1:26.96]		

Séries : 100 Nage Libre Messieurs - (minimes et moins : 12 - 15 ans)

[J2 : Di 13/10/2013 - R3]

1. PELLETEY Baptiste	1999 FRA US SOCHAUX NATATION	59.52	971 pts
50 m : 28.86 (28.86)	100 m : 59.52 (30.66) [59.52]		
2. CAMELIN Corentin	2000 FRA CN HAUT-JURA	1:06.10	774 pts
50 m : 32.01 (32.01)	100 m : 1:06.10 (34.09) [1:06.10]		
3. LABOUROT Daniel	2001 FRA CN DOLE & REG	1:08.03	721 pts
50 m : 33.00 (33.00)	100 m : 1:08.03 (35.03) [1:08.03]		
4. LEROY Antonin	2000 FRA CERCLE AQUATIQUE VALENTIGNEY	1:09.88	671 pts
50 m : 33.49 (33.49)	100 m : 1:09.88 (36.39) [1:09.88]		
5. ANTOINE Thibault	2001 FRA CN DOLE & REG	1:09.92	670 pts
50 m : 34.42 (34.42)	100 m : 1:09.92 (35.50) [1:09.92]		
6. MORTCHEVASSUS Alexandre	2001 FRA CN DOLE & REG	1:10.09	666 pts
50 m : 34.08 (34.08)	100 m : 1:10.09 (36.01) [1:10.09]		
7. GUILLAMIN Tom	2002 FRA CN DOLE & REG	1:10.16	664 pts
50 m : 34.95 (34.95)	100 m : 1:10.16 (35.21) [1:10.16]		
8. CHOLLAT NAMY Lucas	1999 FRA C.A.B LEDONIEN 39	1:10.76	648 pts
50 m : 35.13 (35.13)	100 m : 1:10.76 (35.63) [1:10.76]		
9. ROSIER Thibault	1999 FRA C.A.B LEDONIEN 39	1:11.10	640 pts
50 m : 35.07 (35.07)	100 m : 1:11.10 (36.03) [1:11.10]		
10. RAMEAU Léo	2000 FRA C.A.B LEDONIEN 39	1:12.68	600 pts
50 m : 35.45 (35.45)	100 m : 1:12.68 (37.23) [1:12.68]		
11. SEDDIKI Maël	2000 FRA A.S MONTBELIARD NATATION	1:13.08	590 pts
50 m : 35.12 (35.12)	100 m : 1:13.08 (37.96) [1:13.08]		



Résultats

(Suite) Séries : 100 Nage Libre Messieurs - (minimes et moins : 12 - 15 ans)

[J2 : Di 13/10/2013 - R3]

12. GIRARDOT Arthur	2001 FRA C.A.B LEDONIEN 39	1:13.43 (37.32) [1:13.43]	1:13.43	581 pts
50 m : 36.11 (36.11)				
13. ECARD Paul	2000 FRA C.A.B LEDONIEN 39	1:15.38 (38.74) [1:15.38]	1:15.38	535 pts
50 m : 36.64 (36.64)				
14. DE BONALD Maxime	2001 FRA CN DOLE & REG	1:16.75 (39.26) [1:16.75]	1:16.75	503 pts
50 m : 37.49 (37.49)				
15. LEPERA Maximilien	2001 FRA US SOCHAUX NATATION	1:18.90 (40.87) [1:18.90]	1:18.90	455 pts
50 m : 38.03 (38.03)				
16. DESMULIE Matéo	2002 FRA C.A.B LEDONIEN 39	1:22.84 (41.11) [1:22.84]	1:22.84	374 pts
50 m : 41.73 (41.73)				
17. SPAGNUL Hugo	1999 FRA US SOCHAUX NATATION	1:28.63 (48.12) [1:28.63]	1:28.63	269 pts
50 m : 40.51 (40.51)				
18. SAUVAGEOT Paul	1999 FRA ESPÉRANCE LONS-LE-SAUNIER	1:31.52 (45.75) [1:31.52]	1:31.52	223 pts
50 m : 45.77 (45.77)				
19. BONDIER Nathan	2000 FRA ESPÉRANCE LONS-LE-SAUNIER	1:32.31 (50.74) [1:32.31]	1:32.31	212 pts
50 m : 41.57 (41.57)				
20. VENNE Soren	2002 FRA CN DOLE & REG	1:41.52 (55.89) [1:41.52]	1:41.52	98 pts
50 m : 45.63 (45.63)				
--- VINCENT-GENOD Louis	1999 FRA C.A.B LEDONIEN 39		DNS Nd	

Séries : 200 Nage Libre Messieurs - (cadets et plus : 16 ans et plus)


[J2 : Di 13/10/2013 - R2]

1. TISSOT Alexis	1993 FRA C.A.B LEDONIEN 39	1:03.10 (33.13) [1:03.10]	150 m : 1:36.75 (33.65)	200 m : 2:09.96 (33.21) [1:06.86]	2:09.96	958 pts
50 m : 29.97 (29.97)						
2. EL BOUBALI Karim	1996 FRA A.S MONTBELIARD NATATION	1:01.83 (32.00) [1:01.83]	150 m : 1:35.85 (34.02)	200 m : 2:10.93 (35.08) [1:09.10]	2:10.93	943 pts
50 m : 29.83 (29.83)						
3. HENRY Quentin	1998 FRA A.S MONTBELIARD NATATION	1:02.99 (33.11) [1:02.99]	150 m : 1:38.20 (35.21)	200 m : 2:13.23 (35.03) [1:10.24]	2:13.23	907 pts
50 m : 29.88 (29.88)						
4. MOUCHET Etienne	1996 FRA C.A.B LEDONIEN 39	1:04.09 (33.81) [1:04.09]	150 m : 1:39.31 (35.22)	200 m : 2:15.32 (36.01) [1:11.23]	2:15.32	876 pts
50 m : 30.28 (30.28)						
5. PERRIER Frédéric	1995 FRA CN HAUT-JURA	1:03.63 (33.61) [1:03.63]	150 m : 1:40.38 (36.75)	200 m : 2:16.45 (36.07) [1:12.82]	2:16.45	859 pts
50 m : 30.02 (30.02)						
6. TISSOT Romain	1996 FRA C.A.B LEDONIEN 39	1:05.18 (34.56) [1:05.18]	150 m : 1:42.09 (36.91)	200 m : 2:18.11 (36.02) [1:12.93]	2:18.11	834 pts
50 m : 30.62 (30.62)						
7. SEDDIKI Erwan	1997 FRA A.S MONTBELIARD NATATION	1:05.79 (34.42) [1:05.79]	150 m : 1:43.05 (37.26)	200 m : 2:20.30 (37.25) [1:14.51]	2:20.30	803 pts
50 m : 31.37 (31.37)						
8. HALLE Romain	1995 FRA C.A.B LEDONIEN 39	1:02.46 (33.26) [1:02.46]	150 m : 1:40.42 (37.96)	200 m : 2:20.84 (40.42) [1:18.38]	2:20.84	795 pts
50 m : 29.20 (29.20)						
9. PHILIPPE Baptiste	1997 FRA C.A.B LEDONIEN 39	1:06.90 (35.16) [1:06.90]	150 m : 1:45.57 (38.67)	200 m : 2:24.25 (38.68) [1:17.35]	2:24.25	747 pts
50 m : 31.74 (31.74)						
10. GESLIN Florian	1997 FRA ESPÉRANCE LONS-LE-SAUNIER	1:09.46 (36.68) [1:09.46]	150 m : 1:47.66 (38.20)	200 m : 2:25.73 (38.07) [1:16.27]	2:25.73	727 pts
50 m : 32.78 (32.78)						
11. GUERIN Lou	1998 FRA C.A.B LEDONIEN 39	1:10.98 (37.40) [1:10.98]	150 m : 1:50.38 (39.40)	200 m : 2:29.63 (39.25) [1:18.65]	2:29.63	674 pts
50 m : 33.58 (33.58)						
12. LALLEMAND Nathan	1997 FRA US SOCHAUX NATATION	1:10.27 (37.70) [1:10.27]	150 m : 1:50.25 (39.98)	200 m : 2:30.39 (40.14) [1:20.12]	2:30.39	664 pts
50 m : 32.57 (32.57)						
13. GIROT Cassien	1998 FRA C.A.B LEDONIEN 39	1:18.55 (41.43) [1:18.55]	150 m : 2:03.03 (44.48)	200 m : 2:48.12 (45.09) [1:29.57]	2:48.12	453 pts
50 m : 37.12 (37.12)						
14. MOUTENET Arthur	1998 FRA ESPÉRANCE LONS-LE-SAUNIER	1:23.30 (45.16) [1:23.30]	150 m : 2:11.37 (48.07)	200 m : 2:56.17 (44.80) [1:32.87]	2:56.17	370 pts
50 m : 38.14 (38.14)						
15. PICHON Antoine	1998 FRA C.A.B LEDONIEN 39	1:24.63 (46.42) [1:24.63]	150 m : 2:14.60 (49.97)	200 m : 3:03.52 (48.92) [1:38.89]	3:03.52	302 pts
50 m : 38.21 (38.21)						

Séries : 200 Nage Libre Messieurs - (minimes et moins : 12 - 15 ans)

[J2 : Di 13/10/2013 - R2]

1. PELLETEY Baptiste	1999 FRA US SOCHAUX NATATION	1:03.05 (33.24) [1:03.05]	150 m : 1:39.04 (35.99)	200 m : 2:14.17 (35.13) [1:11.12]	2:14.17	893 pts
50 m : 29.81 (29.81)						
2. CAMELIN Corentin	2000 FRA CN HAUT-JURA	1:12.20 (37.70) [1:12.20]	150 m : 1:51.16 (38.96)	200 m : 2:28.92 (37.76) [1:16.72]	2:28.92	684 pts
50 m : 34.50 (34.50)						
3. GIGANDET Joris	1999 FRA US SOCHAUX NATATION	1:13.20 (38.52) [1:13.20]	150 m : 1:53.92 (40.72)	200 m : 2:34.49 (40.57) [1:21.29]	2:34.49	612 pts
50 m : 34.68 (34.68)						



Résultats

(Suite) Séries : 200 Nage Libre Messieurs - (minimes et moins : 12 - 15 ans)


[J2 : Di 13/10/2013 - R2]

4. LEROY Antonin	2000 FRA CERCLE AQUATIQUE VALENTIGNEY	2:37.70 572 pts
50 m : 34.76 (34.76)	100 m : 1:14.80 (40.04) [1:14.80]	150 m : 1:56.46 (41.66)
	200 m : 2:37.70 (41.24) [1:22.90]	
5. SEDDIKI Maël	2000 FRA A.S MONTBELIARD NATATION	2:38.66 561 pts
50 m : 35.37 (35.37)	100 m : 1:15.21 (39.84) [1:15.21]	150 m : 1:57.87 (42.66)
	200 m : 2:38.66 (40.79) [1:23.45]	
6. ROSIER Thibault	1999 FRA C.A.B LEDONIEN 39	2:42.40 517 pts
50 m : 37.21 (37.21)	100 m : 1:18.42 (41.21) [1:18.42]	150 m : 2:01.14 (42.72)
	200 m : 2:42.40 (41.26) [1:23.98]	
7. RAMEAU Léo	2000 FRA C.A.B LEDONIEN 39	2:45.13 486 pts
50 m : 37.19 (37.19)	100 m : 1:17.58 (40.39) [1:17.58]	150 m : 2:02.69 (45.11)
	200 m : 2:45.13 (42.44) [1:27.55]	
8. PETITJEAN Justin	1999 FRA ESPÉRANCE LONS-LE-SAUNIER	2:48.06 453 pts
50 m : 36.74 (36.74)	100 m : 1:20.76 (44.02) [1:20.76]	150 m : 2:04.60 (43.84)
	200 m : 2:48.06 (43.46) [1:27.30]	
9. LEPERA Maximilien	2001 FRA US SOCHAUX NATATION	2:48.90 444 pts
50 m : 40.13 (40.13)	100 m : 1:24.77 (44.64) [1:24.77]	150 m : 2:08.54 (43.77)
	200 m : 2:48.90 (40.36) [1:24.13]	
10. DESMULIE Matéo	2002 FRA C.A.B LEDONIEN 39	3:00.95 325 pts
50 m : 41.89 (41.89)	100 m : 1:28.18 (46.29) [1:28.18]	150 m : 2:15.66 (47.48)
	200 m : 3:00.95 (45.29) [1:32.77]	
11. GIRARD Paul	2000 FRA ESPÉRANCE LONS-LE-SAUNIER	3:01.32 321 pts
50 m : 39.68 (39.68)	100 m : 1:27.69 (48.01) [1:27.69]	150 m : 2:16.87 (49.18)
	200 m : 3:01.32 (44.45) [1:33.63]	
12. SAUVAGEOT Paul	1999 FRA ESPÉRANCE LONS-LE-SAUNIER	3:29.79 115 pts
50 m : 45.92 (45.92)	100 m : 1:41.73 (55.81) [1:41.73]	150 m : 2:38.48 (56.75)
	200 m : 3:29.79 (51.31) [1:48.06]	
13. CHAPPEZ Louis	2001 FRA ESPÉRANCE LONS-LE-SAUNIER	4:05.03 3 pts
50 m : 46.65 (46.65)	100 m : 1:50.10 (1:03.45) [1:50.10]	150 m : 2:57.95 (1:07.85)
	200 m : 4:05.03 (1:07.08) [2:14.93]	

Séries : 400 Nage Libre Messieurs - (cadets et plus : 16 ans et plus)

[J2 : Di 13/10/2013 - R3]

1. BESNIER Romain	1997 FRA C.A.B LEDONIEN 39	4:29.06 1001 pts
50 m : 30.67 (30.67)	100 m : 1:03.95 (33.28) [1:03.95]	150 m : 1:37.94 (33.99)
250 m : 2:46.44 (34.22)	300 m : 3:20.75 (34.31) [1:08.53]	350 m : 4:28.99 (1:08.24)
	400 m : 4:29.06 (0.07) [1:08.31]	
2. THOREMBEY SUCHET Hugo	1998 FRA CN DOLE & REG	4:34.85 956 pts
50 m : 32.25 (32.25)	100 m : 1:07.05 (34.80) [1:07.05]	150 m : 1:41.70 (34.65)
250 m : 2:50.91 (34.59)	300 m : 3:26.48 (35.57) [1:10.16]	350 m : 4:01.73 (35.25)
	400 m : 4:34.85 (33.12) [1:08.37]	
3. EL BOUBALI Karim	1996 FRA A.S MONTBELIARD NATATION	4:35.84 948 pts
50 m : 30.72 (30.72)	100 m : 1:03.76 (33.04) [1:03.76]	150 m : 1:37.77 (34.01)
250 m : 2:48.12 (35.56)	300 m : 3:24.82 (36.70) [1:12.26]	350 m : 4:01.01 (36.19)
	400 m : 4:35.84 (34.83) [1:11.02]	
4. HENRY Quentin	1998 FRA A.S MONTBELIARD NATATION	4:46.67 866 pts
50 m : 31.41 (31.41)	100 m : 1:05.91 (34.50) [1:05.91]	150 m : 1:41.80 (35.89)
250 m : 2:55.22 (37.17)	300 m : 3:32.92 (37.70) [1:14.87]	350 m : 4:10.48 (37.56)
	400 m : 4:46.67 (36.19) [1:13.75]	
5. MOUCHET Etienne	1996 FRA C.A.B LEDONIEN 39	4:52.02 827 pts
50 m : 32.31 (32.31)	100 m : 1:07.52 (35.21) [1:07.52]	150 m : 1:43.28 (35.76)
250 m : 2:57.45 (37.42)	300 m : 3:36.03 (38.58) [1:16.00]	350 m : 4:14.34 (38.31)
	400 m : 4:52.02 (37.68) [1:15.99]	
6. TISSOT Romain	1996 FRA C.A.B LEDONIEN 39	4:52.98 820 pts
50 m : 31.96 (31.96)	100 m : 1:07.61 (35.65) [1:07.61]	150 m : 1:44.94 (37.33)
250 m : 3:00.88 (36.07)	300 m : 3:39.35 (38.47) [1:14.54]	350 m : 4:17.06 (37.71)
	400 m : 4:52.98 (35.92) [1:13.63]	
7. SEDDIKI Erwan	1997 FRA A.S MONTBELIARD NATATION	5:05.08 735 pts
50 m : 32.78 (32.78)	100 m : 1:09.16 (36.38) [1:09.16]	150 m : 1:47.16 (38.00)
250 m : 3:06.03 (39.69)	300 m : 3:46.30 (40.27) [1:19.96]	350 m : 4:26.41 (40.11)
	400 m : 5:05.08 (38.67) [1:18.78]	
8. LIGER Clément	1997 FRA CN HAUT-JURA	5:14.41 672 pts
50 m : 33.78 (33.78)	100 m : 1:11.33 (37.55) [1:11.33]	150 m : 1:50.70 (39.37)
250 m : 3:12.87 (41.36)	300 m : 3:53.80 (40.93) [1:22.29]	350 m : 4:34.93 (41.13)
	400 m : 5:14.41 (39.48) [1:20.61]	
9. GESLIN Florian	1997 FRA ESPÉRANCE LONS-LE-SAUNIER	5:20.48 633 pts
50 m : 33.93 (33.93)	100 m : 1:12.36 (38.43) [1:12.36]	150 m : 1:52.02 (39.66)
250 m : 3:14.99 (41.83)	300 m : 3:57.64 (42.65) [1:24.48]	350 m : 4:40.26 (42.62)
	400 m : 5:20.48 (40.22) [1:22.84]	
10. PHILIPPE Baptiste	1997 FRA C.A.B LEDONIEN 39	5:22.34 621 pts
50 m : 34.07 (34.07)	100 m : 1:12.55 (38.48) [1:12.55]	150 m : 1:53.89 (41.34)
250 m : 3:17.65 (42.21)	300 m : 3:59.80 (42.15) [1:24.36]	350 m : 4:41.46 (41.66)
	400 m : 5:22.34 (40.88) [1:22.54]	
11. LALLEMAND Nathan	1997 FRA US SOCHAUX NATATION	5:53.44 441 pts
50 m : 37.12 (37.12)	100 m : 1:20.23 (43.11) [1:20.23]	150 m : 2:05.14 (44.91)
250 m : 3:36.79 (45.94)	300 m : 4:23.02 (46.23) [1:32.17]	350 m : 5:08.86 (45.84)
	400 m : 5:53.44 (44.58) [1:30.42]	
--- PERRIER Frédéric	1995 FRA CN HAUT-JURA	DNS Nd



Résultats

Séries : 400 Nage Libre Messieurs - (minimes et moins : 12 - 15 ans)

[J2 : Di 13/10/2013 - R3]

1. PICHARD Julien	1999 FRA	AVENIR NATATION BESANÇON	4:47.15	862 pts
50 m : 31.45 (31.45)	100 m : 1:06.07 (34.62)	[1:06.07]	150 m : 1:41.66 (35.59)	200 m : 2:18.48 (36.82)
250 m : 2:55.79 (37.31)	300 m : 3:33.23 (37.44)	[1:14.75]	350 m : 4:11.37 (38.14)	400 m : 4:47.15 (35.78)
2. CATTIN Léo	2000 FRA	AVENIR NATATION BESANÇON	4:48.20	854 pts
50 m : 30.60 (30.60)	100 m : 1:05.28 (34.68)	[1:05.28]	150 m : 1:41.45 (36.17)	200 m : 2:18.46 (37.01)
250 m : 2:56.22 (37.76)	300 m : 3:33.93 (37.71)	[1:15.47]	350 m : 4:12.18 (38.25)	400 m : 4:48.20 (36.02)
3. PELLETEY Baptiste	1999 FRA	US SOCHAUX NATATION	5:14.52	671 pts
50 m : 33.35 (33.35)	100 m : 1:11.36 (38.01)	[1:11.36]	150 m : 1:51.08 (39.72)	200 m : 2:31.43 (40.35)
250 m : 3:11.91 (40.48)	300 m : 3:53.00 (41.09)	[1:21.57]	350 m : 4:34.26 (41.26)	400 m : 5:14.52 (40.26)
4. CAMELIN Corentin	2000 FRA	CN HAUT-JURA	5:18.92	643 pts
50 m : 35.80 (35.80)	100 m : 1:15.77 (39.97)	[1:15.77]	150 m : 1:56.37 (40.60)	200 m : 2:37.28 (40.91)
250 m : 3:17.98 (40.70)	300 m : 3:58.81 (40.83)	[1:21.53]	350 m : 4:39.45 (40.64)	400 m : 5:18.92 (39.47)
5. GIRARDOT Arthur	2001 FRA	C.A.B LEDONIEN 39	5:37.06	532 pts
50 m : 37.65 (37.65)	100 m : 1:19.99 (42.34)	[1:19.99]	150 m : 2:03.13 (43.14)	200 m : 2:46.48 (43.35)
250 m : 3:27.66 (41.18)	300 m : 4:10.92 (43.26)	[1:24.44]	350 m : 4:54.24 (43.32)	400 m : 5:37.06 (42.82)
6. GIGANDET Joris	1999 FRA	US SOCHAUX NATATION	5:43.59	495 pts
50 m : 35.59 (35.59)	100 m : 1:17.17 (41.58)	[1:17.17]	150 m : 2:00.89 (43.72)	200 m : 2:44.95 (44.06)
250 m : 3:30.22 (45.27)	300 m : 4:15.89 (45.67)	[1:30.94]	350 m : 5:01.71 (45.82)	400 m : 5:43.59 (41.88)
7. ECARD Paul	2000 FRA	C.A.B LEDONIEN 39	5:46.73	477 pts
50 m : 38.36 (38.36)	100 m : 1:20.44 (42.08)	[1:20.44]	150 m : 2:03.86 (43.42)	200 m : 2:48.15 (44.29)
250 m : 3:31.81 (43.66)	300 m : 4:17.82 (46.01)	[1:29.67]	350 m : 5:03.12 (45.30)	400 m : 5:46.73 (43.61)
8. LEPERA Maximilien	2001 FRA	US SOCHAUX NATATION	5:59.45	410 pts
50 m : 39.60 (39.60)	100 m : 1:25.92 (46.32)	[1:25.92]	150 m : 2:13.27 (47.35)	200 m : 2:58.16 (44.89)
250 m : 3:44.42 (46.26)	300 m : 4:30.03 (45.61)	[1:31.87]	350 m : 5:16.18 (46.15)	400 m : 5:59.45 (43.27)
9. RAMEAU Léo	2000 FRA	C.A.B LEDONIEN 39	6:00.13	406 pts
50 m : 39.74 (39.74)	100 m : 1:24.20 (44.46)	[1:24.20]	150 m : 2:10.06 (45.86)	200 m : 2:57.07 (47.01)
250 m : 3:43.59 (46.52)	300 m : 4:30.80 (47.21)	[1:33.73]	350 m : 5:17.78 (46.98)	400 m : 6:00.13 (42.35)
10. DESMULIE Matéo	2002 FRA	C.A.B LEDONIEN 39	6:11.22	352 pts
50 m : 43.66 (43.66)	100 m : 1:31.18 (47.52)	[1:31.18]	150 m : 2:18.76 (47.58)	200 m : 3:05.88 (47.12)
250 m : 3:52.89 (47.01)	300 m : 4:39.79 (46.90)	[1:33.91]	350 m : 5:26.59 (46.80)	400 m : 6:11.22 (44.63)
11. GIRARD Paul	2000 FRA	ESPÉRANCE LONS-LE-SAUNIER	6:28.15	276 pts
50 m : 41.79 (41.79)	100 m : 1:29.50 (47.71)	[1:29.50]	150 m : 2:19.68 (50.18)	200 m : 3:10.25 (50.57)
250 m : 4:01.60 (51.35)	300 m : 4:51.02 (49.42)	[1:40.77]	350 m : 6:28.24 (1:37.22)	400 m : 6:28.15 (-0.09)
12. SAUVAGEOT Paul	1999 FRA	ESPÉRANCE LONS-LE-SAUNIER	7:10.12	128 pts
50 m : 47.66 (47.66)	100 m : 1:40.93 (53.27)	[1:40.93]	150 m : 2:34.51 (53.58)	200 m : 3:30.15 (55.64)
250 m : 4:26.13 (55.98)	300 m : 5:22.26 (56.13)	[1:52.11]	350 m : 6:18.22 (55.96)	400 m : 7:10.12 (51.90)
13. CHAPPEZ Louis	2001 FRA	ESPÉRANCE LONS-LE-SAUNIER	9:01.30	1 pt
50 m : 50.45 (50.45)	100 m : 1:59.28 (1:08.83)	[1:59.28]	150 m : 3:09.62 (1:10.34)	200 m : 4:20.92 (1:11.30)
250 m : 5:34.69 (1:13.77)	300 m : 6:45.88 (1:11.19)	[2:24.96]	350 m : 7:59.26 (1:13.38)	400 m : 9:01.30 (1:02.04)

Séries : 800 Nage Libre Messieurs - (minimes et moins : 12 - 15 ans)

[J1 : Sa 12/10/2013 - R1]

1. GILBERT Mathias	2001 FRA	AVENIR NATATION BESANÇON	10:28.32	745 pts
50 m : 32.74 (32.74)	100 m : 1:09.54 (36.80)	[1:09.54]	150 m : 1:48.52 (38.98)	200 m : 2:27.79 (39.27)
250 m : 3:07.65 (39.86)	300 m : 3:48.12 (40.47)	[1:20.33]	350 m : 4:28.74 (40.62)	400 m : 5:09.21 (40.47)
450 m : 5:49.97 (40.76)	500 m : 6:30.23 (40.26)	[1:21.02]	550 m : 7:10.62 (40.39)	600 m : 7:50.77 (40.15)
650 m : 8:30.39 (39.62)	700 m : 9:10.72 (40.33)	[1:19.95]	750 m : 9:50.75 (40.03)	800 m : 10:28.32 (37.57)
2. LABOUROT Daniel	2001 FRA	CN DOLE & REG	10:48.12	680 pts
50 m : 34.76 (34.76)	100 m : 1:13.44 (38.68)	[1:13.44]	150 m : 1:53.77 (40.33)	200 m : 2:34.53 (40.76)
250 m : 3:15.40 (40.87)	300 m : 3:55.67 (40.27)	[1:21.14]	350 m : 4:37.68 (42.01)	400 m : 5:18.72 (41.04)
450 m : 6:00.78 (42.06)	500 m : 6:42.06 (41.28)	[1:23.34]	550 m : 7:24.88 (42.82)	600 m : 8:06.41 (41.53)
650 m : 8:48.27 (41.86)	700 m : 9:29.65 (41.38)	[1:23.24]	750 m : 10:11.61 (41.96)	800 m : 10:48.12 (36.51)
3. ANTOINE Thibault	2001 FRA	CN DOLE & REG	10:48.78	678 pts
50 m : 35.61 (35.61)	100 m : 1:15.69 (40.08)	[1:15.69]	150 m : 1:57.11 (41.42)	200 m : 2:38.66 (41.55)
250 m : 3:20.14 (41.48)	300 m : 4:01.81 (41.67)	[1:23.15]	350 m : 4:42.82 (41.01)	400 m : 5:24.04 (41.22)
450 m : 6:05.81 (41.77)	500 m : 6:47.18 (41.37)	[1:23.14]	550 m : 7:29.04 (41.86)	600 m : 8:10.73 (41.69)
650 m : 8:51.84 (41.11)	700 m : 9:33.19 (41.35)	[1:22.46]	750 m : 10:13.06 (39.87)	800 m : 10:48.78 (35.72)
4. GUILLAMIN Tom	2002 FRA	CN DOLE & REG	11:02.36	635 pts
50 m : 37.55 (37.55)	100 m : 1:18.82 (41.27)	[1:18.82]	150 m : 2:00.64 (41.82)	200 m : 2:42.92 (42.28)
250 m : 3:25.19 (42.27)	300 m : 4:06.69 (41.50)	[1:23.77]	350 m : 4:48.74 (42.05)	400 m : 5:30.08 (41.34)
450 m : 6:12.90 (42.82)	500 m : 6:55.41 (42.51)	[1:25.33]	550 m : 7:37.00 (41.59)	600 m : 8:19.57 (42.57)
650 m : 9:01.70 (42.13)	700 m : 9:44.27 (42.57)	[1:24.70]	750 m : 10:25.03 (40.76)	800 m : 11:02.36 (37.33)



Résultats

(Suite) Séries : 800 Nage Libre Messieurs - (minimes et moins : 12 - 15 ans)

[J1 : Sa 12/10/2013 - R1]

5. GIRARDET Samy		2001 FRA Avenir Natation Besançon		11:04.94 627 pts	
50 m : 36.90 (36.90)	100 m : 1:17.92 (41.02) [1:17.92]	150 m : 2:00.08 (42.16)	200 m : 2:42.47 (42.39) [1:24.55]	250 m : 3:24.95 (42.48)	300 m : 4:06.73 (41.78) [1:24.26]
300 m : 4:06.73 (41.78) [1:24.26]	350 m : 4:49.75 (43.02)	400 m : 5:31.62 (41.87) [1:24.89]	450 m : 6:14.51 (42.89)	500 m : 6:56.74 (42.23) [1:25.12]	550 m : 7:39.46 (42.72)
550 m : 7:39.46 (42.72)	600 m : 8:21.34 (43.87) [1:25.89]	650 m : 9:03.90 (1:24.44) [2:07.16]	700 m : 9:46.40 (42.50)	750 m : 10:26.93 (40.53) [1:23.03]	800 m : 11:04.94 (-0.04) [38.01]
6. MORTCHEVASSUS Alexandre		2001 FRA CN DOLE & REG		11:23.42 571 pts	
50 m : 35.65 (35.65)	100 m : 1:17.26 (41.61) [1:17.26]	150 m : 1:59.48 (42.22)	200 m : 2:42.29 (42.81) [1:25.03]	250 m : 3:26.28 (43.99)	300 m : 4:09.10 (42.82) [1:26.81]
300 m : 4:09.10 (42.82) [1:26.81]	350 m : 4:54.06 (44.96)	400 m : 5:38.02 (43.96) [1:28.92]	450 m : 6:21.42 (43.40)	500 m : 7:05.28 (43.86) [1:27.26]	550 m : 7:49.00 (43.72)
550 m : 7:49.00 (43.72)	600 m : 8:32.79 (43.79) [1:27.51]	650 m : 9:16.38 (43.59)	700 m : 10:00.55 (44.17) [1:27.76]	750 m : 10:44.99 (44.44)	800 m : 11:23.42 (38.43) [1:22.87]
7. BAGUE Enzo		2001 FRA CN PONTARLIER		11:30.47 551 pts	
50 m : 36.92 (36.92)	100 m : 1:19.39 (42.47) [1:19.39]	150 m : 2:02.27 (42.88)	200 m : 2:45.94 (43.67) [1:26.55]	250 m : 3:28.92 (42.98)	300 m : 4:12.53 (43.61) [1:26.59]
300 m : 4:12.53 (43.61) [1:26.59]	350 m : 4:56.45 (43.92)	400 m : 5:39.60 (43.15) [1:27.07]	450 m : 6:23.53 (43.93)	500 m : 7:08.09 (44.56) [1:28.49]	550 m : 7:52.46 (44.37)
550 m : 7:52.46 (44.37)	600 m : 8:36.84 (44.38) [1:28.75]	650 m : 9:21.22 (44.38)	700 m : 10:06.10 (44.88) [1:29.26]	750 m : 10:50.92 (44.82)	800 m : 11:30.47 (39.55) [1:24.37]
8. DE BONALD Maxime		2001 FRA CN DOLE & REG		11:34.31 540 pts	
50 m : 39.32 (39.32)	100 m : 1:23.45 (44.13) [1:23.45]	150 m : 2:07.64 (44.19)	200 m : 2:51.63 (43.99) [1:28.18]	250 m : 3:35.68 (44.05)	300 m : 4:19.45 (43.77) [1:27.82]
300 m : 4:19.45 (43.77) [1:27.82]	350 m : 5:03.61 (44.16)	400 m : 5:46.98 (43.37) [1:27.53]	450 m : 6:30.21 (43.23)	500 m : 7:12.97 (42.76) [1:25.99]	550 m : 7:57.33 (44.36)
550 m : 7:57.33 (44.36)	600 m : 8:41.37 (44.04) [1:28.40]	650 m : 9:25.73 (44.36)	700 m : 10:10.52 (44.79) [1:29.15]	750 m : 10:52.89 (42.37)	800 m : 11:34.31 (41.42) [1:23.79]
9. GIRARDOT Arthur		2001 FRA C.A.B LEDONIEN 39		11:47.74 502 pts	
50 m : 37.72 (37.72)	100 m : 1:20.39 (42.67) [1:20.39]	150 m : 2:04.77 (44.38)	200 m : 2:48.53 (43.76) [1:28.14]	250 m : 3:33.19 (44.66)	300 m : 4:18.31 (45.12) [1:29.78]
300 m : 4:18.31 (45.12) [1:29.78]	350 m : 5:03.20 (44.89)	400 m : 5:48.03 (44.83) [1:29.72]	450 m : 6:33.00 (44.97)	500 m : 7:18.22 (45.22) [1:30.19]	550 m : 8:03.65 (45.43)
550 m : 8:03.65 (45.43)	600 m : 8:49.24 (45.59) [1:31.02]	650 m : 9:33.89 (44.65)	700 m : 10:18.78 (44.89) [1:29.54]	750 m : 11:04.59 (45.81)	800 m : 11:47.74 (43.15) [1:28.96]
10. GEORGES Eliott		2002 FRA Avenir Natation Besançon		12:02.09 463 pts	
50 m : 39.18 (39.18)	100 m : 1:23.32 (44.14) [1:23.32]	150 m : 2:08.29 (44.97)	200 m : 2:52.64 (44.35) [1:29.32]	250 m : 3:37.73 (45.09)	300 m : 4:22.90 (45.17) [1:30.26]
300 m : 4:22.90 (45.17) [1:30.26]	350 m : 5:09.24 (46.34)	400 m : 5:55.78 (46.54) [1:32.88]	450 m : 6:41.78 (46.00)	500 m : 7:28.16 (46.38) [1:32.38]	550 m : 8:14.72 (46.56)
550 m : 8:14.72 (46.56)	600 m : 9:01.00 (46.28) [1:32.84]	650 m : 9:47.40 (46.40)	700 m : 10:34.92 (47.52) [1:33.92]	750 m : 11:21.50 (46.58)	800 m : 12:02.09 (40.59) [1:27.17]
11. MILA Hugo		2002 FRA Avenir Natation Besançon		12:13.34 434 pts	
50 m : 38.64 (38.64)	100 m : 1:23.00 (44.36) [1:23.00]	150 m : 2:07.15 (44.15)	200 m : 2:51.30 (44.15) [1:28.30]	250 m : 3:35.62 (44.32)	300 m : 4:21.87 (46.25) [1:30.57]
300 m : 4:21.87 (46.25) [1:30.57]	350 m : 5:08.98 (47.11)	400 m : 5:56.10 (47.12) [1:34.23]	450 m : 6:43.12 (47.02)	500 m : 7:32.05 (48.93) [1:35.95]	550 m : 8:19.56 (47.51)
550 m : 8:19.56 (47.51)	600 m : 9:08.51 (48.95) [1:36.46]	650 m : 9:56.44 (47.93)	700 m : 10:44.75 (48.31) [1:36.24]	750 m : 11:32.87 (48.12)	800 m : 12:13.34 (40.47) [1:28.59]
--- GREUSARD Jean-Roch		2001 FRA CN PONTARLIER		DSQ Da	

Séries : 1500 Nage Libre Messieurs - (cadets et plus : 16 ans et plus)

[J1 : Sa 12/10/2013 - R1]

1. PIERRON Lucas		1998 FRA CN DOLE & REG		17:43.72 1008 pts	
50 m : 32.00 (32.00)	100 m : 1:06.39 (34.39) [1:06.39]	150 m : 1:41.10 (34.71)	200 m : 2:15.15 (34.05) [1:08.76]	250 m : 2:50.59 (35.44)	300 m : 3:25.76 (35.17) [1:10.61]
300 m : 3:25.76 (35.17) [1:10.61]	350 m : 4:00.40 (34.64)	400 m : 4:36.20 (35.80) [1:10.44]	450 m : 5:12.06 (35.86)	500 m : 5:47.72 (35.66) [1:11.52]	550 m : 6:23.43 (35.71)
550 m : 6:23.43 (35.71)	600 m : 6:58.28 (34.85) [1:10.56]	650 m : 7:34.40 (36.12)	700 m : 8:10.60 (36.20) [1:12.32]	750 m : 8:46.33 (35.73)	800 m : 9:22.65 (36.32) [1:12.05]
800 m : 9:22.65 (36.32) [1:12.05]	850 m : 9:57.77 (35.12)	900 m : 10:34.02 (36.25) [1:11.37]	950 m : 11:10.31 (36.29)	1000 m : 11:46.76 (36.45) [1:12.74]	1050 m : 12:23.02 (36.26)
1050 m : 12:23.02 (36.26)	1100 m : 12:57.97 (34.95) [1:11.21]	1150 m : 13:34.64 (36.67)	1200 m : 14:10.48 (35.84) [1:12.51]	1250 m : 14:45.99 (35.51)	1300 m : 15:21.47 (35.48) [1:10.99]
1300 m : 15:21.47 (35.48) [1:10.99]	1350 m : 15:57.17 (35.70)	1400 m : 16:33.21 (36.04) [1:11.74]	1450 m : 17:08.94 (35.73)	1500 m : 17:43.72 (34.78) [1:10.51]	
2. BESNIER Romain		1997 FRA C.A.B LEDONIEN 39		18:02.19 971 pts	
50 m : 31.75 (31.75)	100 m : 1:05.90 (34.15) [1:05.90]	150 m : 1:40.86 (34.96)	200 m : 2:15.53 (34.67) [1:09.63]	250 m : 2:50.90 (35.37)	300 m : 3:26.39 (35.49) [1:10.86]
300 m : 3:26.39 (35.49) [1:10.86]	350 m : 4:01.37 (34.98)	400 m : 4:37.13 (35.76) [1:10.74]	450 m : 5:13.02 (35.89)	500 m : 5:48.73 (35.71) [1:11.60]	550 m : 6:24.35 (35.62)
550 m : 6:24.35 (35.62)	600 m : 7:00.19 (35.84) [1:11.46]	650 m : 7:36.51 (36.32)	700 m : 8:13.04 (36.53) [1:12.85]	750 m : 8:49.77 (36.73)	800 m : 9:26.59 (36.82) [1:13.55]
800 m : 9:26.59 (36.82) [1:13.55]	850 m : 10:03.19 (36.60)	900 m : 10:40.15 (36.96) [1:13.56]	950 m : 11:17.01 (36.86)	1000 m : 11:54.38 (37.37) [1:14.23]	1050 m : 12:31.90 (37.52)
1050 m : 12:31.90 (37.52)	1100 m : 13:09.42 (37.52) [1:15.04]	1150 m : 13:47.07 (37.65)	1200 m : 14:24.13 (37.06) [1:14.71]	1250 m : 15:01.66 (37.53)	1300 m : 15:38.46 (36.80) [1:14.33]
1300 m : 15:38.46 (36.80) [1:14.33]	1350 m : 16:15.19 (36.73)	1400 m : 16:51.74 (36.55) [1:13.28]	1450 m : 17:27.51 (35.77)	1500 m : 18:02.19 (34.68) [1:10.45]	



Résultats

(Suite) Séries : 1500 Nage Libre Messieurs - (cadets et plus : 16 ans et plus)

[J1 : Sa 12/10/2013 - R1]

3. THOREMBEY SUCHET Hugo		1998 FRA	CN DOLE & REG	18:03.19	969 pts
50 m : 31.33 (31.33)	100 m : 1:05.52 (34.19)	[1:05.52]	150 m : 1:40.56 (35.04)	200 m : 2:15.53 (34.97)	[1:10.01]
250 m : 2:50.96 (35.43)	300 m : 3:27.10 (36.14)	[1:11.57]	350 m : 4:03.88 (36.78)	400 m : 4:40.81 (36.93)	[1:13.71]
450 m : 5:17.50 (36.69)	500 m : 5:54.43 (36.93)	[1:13.62]	550 m : 6:30.91 (36.48)	600 m : 7:07.50 (36.59)	[1:13.07]
650 m : 7:44.53 (37.03)	700 m : 8:21.57 (37.04)	[1:14.07]	750 m : 8:58.56 (36.99)	800 m : 9:35.63 (37.07)	[1:14.06]
850 m : 10:12.60 (36.97)	900 m : 10:49.00 (36.40)	[1:13.37]	950 m : 11:25.99 (36.99)	1000 m : 12:02.95 (36.96)	[1:13.95]
1050 m : 12:38.65 (35.70)	1100 m : 13:15.89 (37.24)	[1:12.94]	1150 m : 13:52.02 (36.13)	1200 m : 14:28.06 (36.04)	[1:12.17]
1250 m : 15:05.19 (37.13)	1300 m : 15:40.89 (35.70)	[1:12.83]	1350 m : 16:17.35 (36.46)	1400 m : 16:53.56 (36.21)	[1:12.67]
1450 m : 17:29.12 (35.56)	1500 m : 18:03.19 (34.07)	[1:09.63]			
4. GIRAUD TELME Anatole		1995 FRA	AVENIR NATATION BESANÇON	19:04.22	854 pts
50 m : 32.00 (32.00)	100 m : 1:07.42 (35.42)	[1:07.42]	150 m : 1:44.88 (37.46)	200 m : 2:23.30 (38.42)	[1:15.88]
250 m : 3:02.05 (38.75)	300 m : 3:41.23 (39.18)	[1:17.93]	350 m : 4:20.42 (39.19)	400 m : 4:58.69 (38.27)	[1:17.46]
450 m : 5:38.46 (39.77)	500 m : 6:17.72 (39.26)	[1:19.03]	550 m : 6:56.01 (38.29)	600 m : 7:33.97 (37.96)	[1:16.25]
650 m : 8:12.69 (38.72)	700 m : 8:51.28 (38.59)	[1:17.31]	750 m : 9:29.97 (38.69)	800 m : 10:08.95 (38.98)	[1:17.67]
850 m : 10:47.58 (38.63)	900 m : 11:26.25 (38.67)	[1:17.30]	950 m : 12:05.11 (38.86)	1000 m : 12:44.88 (39.77)	[1:18.63]
1050 m : 13:22.95 (38.07)	1100 m : 14:01.89 (38.94)	[1:17.01]	1150 m : 14:40.77 (38.88)	1200 m : 15:18.88 (38.11)	[1:16.99]
1250 m : 15:56.60 (37.72)	1300 m : 16:34.74 (38.14)	[1:15.86]	1350 m : 17:12.57 (37.83)	1400 m : 17:50.07 (37.50)	[1:15.33]
1450 m : 18:28.38 (38.31)	1500 m : 19:04.22 (35.84)	[1:14.15]			
5. CUPILLARD Louis		1997 FRA	AVENIR NATATION BESANÇON	19:10.98	841 pts
50 m : 31.86 (31.86)	100 m : 1:06.51 (34.65)	[1:06.51]	150 m : 1:42.14 (35.63)	200 m : 2:18.94 (36.80)	[1:12.43]
250 m : 2:56.11 (37.17)	300 m : 3:33.67 (37.56)	[1:14.73]	350 m : 4:11.82 (38.15)	400 m : 4:50.06 (38.24)	[1:16.39]
450 m : 5:28.41 (38.35)	500 m : 6:07.13 (38.72)	[1:17.07]	550 m : 6:45.59 (38.46)	600 m : 7:24.12 (38.53)	[1:16.99]
650 m : 8:02.88 (38.76)	700 m : 8:41.66 (38.78)	[1:17.54]	750 m : 9:20.84 (39.18)	800 m : 10:00.27 (39.43)	[1:18.61]
850 m : 10:39.84 (39.57)	900 m : 11:19.90 (40.06)	[1:19.63]	950 m : 11:59.05 (39.15)	1000 m : 12:38.86 (39.81)	[1:18.96]
1050 m : 13:18.22 (39.36)	1100 m : 13:57.65 (39.43)	[1:18.79]	1150 m : 14:37.17 (39.52)	1200 m : 15:17.04 (39.87)	[1:19.39]
1250 m : 15:56.74 (39.70)	1300 m : 16:35.89 (39.15)	[1:18.85]	1350 m : 17:15.27 (39.38)	1400 m : 17:54.83 (39.56)	[1:18.94]
1450 m : 18:33.70 (38.87)	1500 m : 19:10.98 (37.28)	[1:16.15]			
6. VIENNET Anthony		1998 FRA	CN PONTARLIER	19:41.42	787 pts
50 m : 34.27 (34.27)	100 m : 1:11.90 (37.63)	[1:11.90]	150 m : 1:50.31 (38.41)	200 m : 2:29.47 (39.16)	[1:17.57]
250 m : 3:09.22 (39.75)	300 m : 3:48.29 (39.07)	[1:18.82]	350 m : 4:28.52 (40.23)	400 m : 5:08.20 (39.68)	[1:19.91]
450 m : 5:47.65 (39.45)	500 m : 6:27.81 (40.16)	[1:19.61]	550 m : 7:07.27 (39.46)	600 m : 7:46.33 (39.06)	[1:18.52]
650 m : 8:26.11 (39.78)	700 m : 9:05.95 (39.84)	[1:19.62]	750 m : 9:45.96 (40.01)	800 m : 10:25.68 (39.72)	[1:19.73]
850 m : 11:05.05 (39.37)	900 m : 11:44.72 (39.67)	[1:19.04]	950 m : 12:24.79 (40.07)	1000 m : 13:04.54 (39.75)	[1:19.82]
1050 m : 13:44.75 (40.21)	1100 m : 14:25.04 (40.29)	[1:20.50]	1150 m : 15:05.61 (40.57)	1200 m : 15:45.53 (39.92)	[1:20.49]
1250 m : 16:25.36 (39.83)	1300 m : 17:04.69 (39.33)	[1:19.16]	1350 m : 17:45.31 (40.62)	1400 m : 18:25.30 (39.99)	[1:20.61]
1450 m : 19:03.75 (38.45)	1500 m : 19:41.42 (37.67)	[1:16.12]			
7. MOUCHET Clément		1997 FRA	C.A.B LEDONIEN 39	20:14.47	730 pts
50 m : 32.99 (32.99)	100 m : 1:10.16 (37.17)	[1:10.16]	150 m : 1:48.52 (38.36)	200 m : 2:27.89 (39.37)	[1:17.73]
250 m : 3:08.21 (40.32)	300 m : 3:48.82 (40.61)	[1:20.93]	350 m : 4:29.64 (40.82)	400 m : 5:10.61 (40.97)	[1:21.79]
450 m : 5:52.21 (41.60)	500 m : 6:33.63 (41.42)	[1:23.02]	550 m : 7:15.19 (41.56)	600 m : 7:57.15 (41.96)	[1:23.52]
650 m : 8:38.93 (41.78)	700 m : 9:20.22 (41.29)	[1:23.07]	750 m : 10:01.59 (41.37)	800 m : 10:42.68 (41.09)	[1:22.46]
850 m : 11:23.74 (41.06)	900 m : 12:04.83 (41.09)	[1:22.15]	950 m : 12:45.91 (41.08)	1000 m : 13:26.37 (40.46)	[1:21.54]
1050 m : 14:06.98 (40.61)	1100 m : 14:47.68 (40.70)	[1:21.31]	1150 m : 15:28.76 (41.08)	1200 m : 16:10.09 (41.33)	[1:22.41]
1250 m : 16:51.68 (41.59)	1300 m : 17:32.79 (41.11)	[1:22.70]	1350 m : 18:13.91 (41.12)	1400 m : 18:54.66 (40.75)	[1:21.87]
1450 m : 19:34.86 (40.20)	1500 m : 20:14.47 (39.61)	[1:19.81]			
8. TISSOT Romain		1996 FRA	C.A.B LEDONIEN 39	20:33.06	699 pts
50 m : 34.04 (34.04)	100 m : 1:11.00 (36.96)	[1:11.00]	150 m : 1:49.62 (38.62)	200 m : 2:28.96 (39.34)	[1:17.96]
250 m : 3:09.02 (40.06)	300 m : 3:48.90 (39.88)	[1:19.94]	350 m : 4:29.20 (40.30)	400 m : 5:09.34 (40.14)	[1:20.44]
450 m : 5:50.41 (41.07)	500 m : 6:32.08 (41.67)	[1:22.74]	550 m : 7:13.85 (41.77)	600 m : 7:55.39 (41.54)	[1:23.31]
650 m : 8:36.81 (41.42)	700 m : 9:18.89 (42.08)	[1:23.50]	750 m : 10:01.43 (42.54)	800 m : 10:43.97 (42.54)	[1:25.08]
850 m : 11:26.63 (42.66)	900 m : 12:08.34 (41.71)	[1:24.37]	950 m : 12:50.59 (42.25)	1000 m : 13:32.88 (42.29)	[1:24.54]
1050 m : 14:15.43 (42.55)	1100 m : 14:58.13 (42.70)	[1:25.25]	1150 m : 15:40.31 (42.18)	1200 m : 16:22.43 (42.12)	[1:24.30]
1250 m : 17:04.86 (42.43)	1300 m : 17:47.27 (42.41)	[1:24.84]	1350 m : 18:28.82 (41.55)	1400 m : 19:11.14 (42.32)	[1:23.87]
1450 m : 19:52.67 (41.53)	1500 m : 20:33.06 (40.39)	[1:21.92]			
9. GESLIN Florian		1997 FRA	ESPÉRANCE LONS-LE-SAUNIER	21:58.01	565 pts
50 m : 36.24 (36.24)	100 m : 1:17.04 (40.80)	[1:17.04]	150 m : 1:59.30 (42.26)	200 m : 2:42.86 (43.56)	[1:25.82]
250 m : 3:26.73 (43.87)	300 m : 4:10.70 (43.97)	[1:27.84]	350 m : 4:55.28 (44.58)	400 m : 5:40.36 (45.08)	[1:29.66]
450 m : 6:25.04 (44.68)	500 m : 7:09.89 (44.85)	[1:29.53]	550 m : 7:54.36 (44.47)	600 m : 8:38.98 (44.62)	[1:29.09]
650 m : 9:23.72 (44.74)	700 m : 10:08.02 (44.30)	[1:29.04]	750 m : 10:52.98 (44.96)	800 m : 11:37.06 (44.08)	[1:29.04]
850 m : 12:21.76 (44.70)	900 m : 13:06.39 (44.63)	[1:29.33]	950 m : 13:50.64 (44.25)	1000 m : 14:35.23 (44.59)	[1:28.84]
1050 m : 15:20.08 (44.85)	1100 m : 16:04.88 (44.80)	[1:29.65]	1150 m : 16:49.82 (44.94)	1200 m : 17:34.80 (44.98)	[1:29.92]
1250 m : 18:20.00 (45.20)	1300 m : 19:04.37 (44.37)	[1:29.57]	1350 m : 19:48.61 (44.24)	1400 m : 20:32.68 (44.07)	[1:28.31]
1450 m : 21:16.64 (43.96)	1500 m : 21:58.01 (41.37)	[1:25.33]			



Résultats

(Suite) Séries : 1500 Nage Libre Messieurs - (cadets et plus : 16 ans et plus)


[J1 : Sa 12/10/2013 - R1]

10. SCHEUNEMANN Titouan		1998 FRA	AVENIR NATATION BESANÇON	22:33.61	513 pts		
50 m :	37.14 (37.14)	100 m :	1:19.75 (42.61) [1:19.75]	150 m :	2:03.88 (44.13)		
250 m :	3:34.69 (45.88)	300 m :	4:20.14 (45.45) [1:31.33]	350 m :	5:05.29 (45.15)	400 m :	5:51.37 (46.08) [1:31.23]
450 m :	6:37.48 (46.11)	500 m :	7:23.50 (46.02) [1:32.13]	550 m :	8:09.03 (45.53)	600 m :	8:54.67 (45.64) [1:31.17]
650 m :	9:40.57 (45.90)	700 m :	10:26.31 (45.74) [1:31.64]	750 m :	11:12.26 (45.95)	800 m :	11:58.28 (46.02) [1:31.97]
850 m :	12:44.47 (46.19)	900 m :	13:30.53 (46.06) [1:32.25]	950 m :	14:16.17 (45.64)	1000 m :	15:01.10 (44.93) [1:30.57]
1050 m :	15:45.87 (44.77)	1100 m :	16:30.70 (44.83) [1:29.60]	1150 m :	17:15.12 (44.42)	1200 m :	18:00.58 (45.46) [1:29.88]
1250 m :	18:46.07 (45.49)	1300 m :	19:31.71 (45.64) [1:31.13]	1350 m :	20:18.77 (47.06)	1400 m :	21:04.50 (45.73) [1:32.79]
1450 m :	21:49.63 (45.13)	1500 m :	22:33.61 (43.98) [1:29.11]				
--- BONNIN Lucas		1997 FRA	AVENIR NATATION BESANÇON	DNS dec			

Séries : 1500 Nage Libre Messieurs - (minimes et moins : 12 - 15 ans)

[J1 : Sa 12/10/2013 - R1]

1. PICHARD Julien		1999 FRA	AVENIR NATATION BESANÇON	19:28.19	810 pts		
50 m :	31.74 (31.74)	100 m :	1:07.37 (35.63) [1:07.37]	150 m :	1:44.20 (36.83)		
250 m :	3:00.48 (38.51)	300 m :	3:39.27 (38.79) [1:17.30]	350 m :	4:18.50 (39.23)	400 m :	4:57.82 (39.32) [1:18.55]
450 m :	5:37.06 (39.24)	500 m :	6:16.73 (39.67) [1:18.91]	550 m :	6:56.01 (39.28)	600 m :	7:35.58 (39.57) [1:18.85]
650 m :	8:15.52 (39.94)	700 m :	8:55.15 (39.63) [1:19.57]	750 m :	9:35.37 (40.22)	800 m :	10:15.06 (39.69) [1:19.91]
850 m :	10:55.31 (40.25)	900 m :	11:35.50 (40.19) [1:20.44]	950 m :	12:15.86 (40.36)	1000 m :	12:55.17 (39.31) [1:19.67]
1050 m :	13:35.33 (40.16)	1100 m :	14:14.94 (39.61) [1:19.77]	1150 m :	14:54.68 (39.74)	1200 m :	15:34.70 (40.02) [1:19.76]
1250 m :	16:14.60 (39.90)	1300 m :	16:53.60 (39.00) [1:18.90]	1350 m :	17:32.86 (39.26)	1400 m :	18:12.24 (39.38) [1:18.64]
1450 m :	18:51.27 (39.03)	1500 m :	19:28.19 (36.92) [1:15.95]				
2. CATTIN Léo		2000 FRA	AVENIR NATATION BESANÇON	19:36.22	796 pts		
50 m :	32.64 (32.64)	100 m :	1:09.09 (36.45) [1:09.09]	150 m :	1:47.39 (38.30)		
250 m :	3:05.43 (38.95)	300 m :	3:45.21 (39.78) [1:18.73]	350 m :	4:25.02 (39.81)	400 m :	5:04.70 (39.68) [1:19.49]
450 m :	5:44.85 (40.15)	500 m :	6:25.01 (40.16) [1:20.31]	550 m :	7:04.44 (39.43)	600 m :	7:44.12 (39.68) [1:19.11]
650 m :	8:24.31 (40.19)	700 m :	9:04.51 (40.20) [1:20.39]	750 m :	9:44.37 (39.86)	800 m :	10:24.60 (40.23) [1:20.09]
850 m :	11:04.37 (39.77)	900 m :	11:44.29 (39.92) [1:19.69]	950 m :	12:23.93 (39.64)	1000 m :	13:03.99 (40.06) [1:19.70]
1050 m :	13:43.94 (39.95)	1100 m :	14:23.61 (39.67) [1:19.62]	1150 m :	15:03.13 (39.52)	1200 m :	15:42.67 (39.54) [1:19.06]
1250 m :	16:22.59 (39.92)	1300 m :	17:02.06 (39.47) [1:19.39]	1350 m :	17:39.58 (37.52)	1400 m :	18:19.55 (39.97) [1:17.49]
1450 m :	18:58.78 (39.23)	1500 m :	19:36.22 (37.44) [1:16.67]				
3. CARLOT Vincent		1999 FRA	CN DOLE & REG	19:58.39	757 pts		
50 m :	35.10 (35.10)	100 m :	1:14.57 (39.47) [1:14.57]	150 m :	1:54.85 (40.28)		
250 m :	3:15.04 (40.89)	300 m :	3:55.33 (40.29) [1:21.18]	350 m :	4:36.61 (41.28)	400 m :	5:17.47 (40.86) [1:22.14]
450 m :	5:58.02 (40.55)	500 m :	6:39.50 (41.48) [1:22.03]	550 m :	7:20.30 (40.80)	600 m :	8:01.83 (41.53) [1:22.33]
650 m :	8:41.14 (39.31)	700 m :	9:21.84 (40.70) [1:20.01]	750 m :	10:02.55 (40.71)	800 m :	10:42.61 (40.06) [1:20.77]
850 m :	11:22.55 (39.94)	900 m :	12:03.07 (40.52) [1:20.46]	950 m :	12:43.94 (40.87)	1000 m :	13:24.33 (40.39) [1:21.26]
1050 m :	14:03.98 (39.65)	1100 m :	14:44.33 (40.35) [1:20.00]	1150 m :	15:25.07 (40.74)	1200 m :	16:05.34 (40.27) [1:21.01]
1250 m :	16:45.19 (39.85)	1300 m :	17:25.04 (39.85) [1:19.70]	1350 m :	18:04.98 (39.94)	1400 m :	18:43.69 (38.71) [1:18.65]
1450 m :	19:22.86 (39.17)	1500 m :	19:58.39 (35.53) [1:14.70]				
4. RAMAUX Alexis		2000 FRA	CN DOLE & REG	20:06.86	743 pts		
50 m :	37.09 (37.09)	100 m :	1:17.76 (40.67) [1:17.76]	150 m :	1:58.15 (40.39)		
250 m :	3:18.12 (40.35)	300 m :	3:58.73 (40.61) [1:20.96]	350 m :	4:41.20 (42.47)	400 m :	5:22.83 (41.63) [1:24.10]
450 m :	6:03.46 (40.63)	500 m :	6:44.19 (40.73) [1:21.36]	550 m :	7:25.94 (41.75)	600 m :	8:04.88 (38.94) [1:20.69]
650 m :	8:46.42 (41.54)	700 m :	9:26.90 (40.48) [1:22.02]	750 m :	10:07.47 (40.57)	800 m :	10:48.33 (40.86) [1:21.43]
850 m :	11:28.77 (40.44)	900 m :	12:09.17 (40.40) [1:20.84]	950 m :	12:49.48 (40.31)	1000 m :	13:28.01 (38.53) [1:18.84]
1050 m :	14:08.99 (40.98)	1100 m :	14:50.55 (41.56) [1:22.54]	1150 m :	15:31.85 (41.30)	1200 m :	16:13.52 (41.67) [1:22.97]
1250 m :	16:53.72 (40.20)	1300 m :	17:33.81 (40.09) [1:20.29]	1350 m :	18:13.89 (40.08)	1400 m :	18:52.29 (38.40) [1:18.48]
1450 m :	19:31.48 (39.19)	1500 m :	20:06.86 (35.38) [1:14.57]				
5. CHANUSSOT Etienne		1999 FRA	CN DOLE & REG	20:32.95	699 pts		
50 m :	35.57 (35.57)	100 m :	1:15.53 (39.96) [1:15.53]	150 m :	1:56.77 (41.24)		
250 m :	3:20.07 (41.01)	300 m :	4:02.44 (42.37) [1:23.38]	350 m :	4:45.48 (43.04)	400 m :	5:28.42 (42.94) [1:25.98]
450 m :	6:09.72 (41.30)	500 m :	6:52.03 (42.31) [1:23.61]	550 m :	7:35.17 (43.14)	600 m :	8:18.04 (42.87) [1:26.01]
650 m :	8:58.85 (40.81)	700 m :	9:41.03 (42.18) [1:22.99]	750 m :	10:23.65 (42.62)	800 m :	11:05.63 (41.98) [1:24.60]
850 m :	11:46.93 (41.30)	900 m :	12:28.53 (41.60) [1:22.90]	950 m :	13:09.79 (41.26)	1000 m :	13:51.90 (42.11) [1:23.37]
1050 m :	14:31.41 (39.51)	1100 m :	15:12.74 (41.33) [1:20.84]	1150 m :	15:54.74 (42.00)	1200 m :	16:36.25 (41.51) [1:23.51]
1250 m :	17:16.45 (40.20)	1300 m :	17:57.84 (41.39) [1:21.59]	1350 m :	18:38.34 (40.50)	1400 m :	19:17.33 (38.99) [1:19.49]
1450 m :	19:56.14 (38.81)	1500 m :	20:32.95 (36.81) [1:15.62]				



Résultats

(Suite) Séries : 1500 Nage Libre Messieurs - (minimes et moins : 12 - 15 ans)

[J1 : Sa 12/10/2013 - R1]

6. VIENNET Thomas		2000 FRA CN PONTARLIER		21:28.17 610 pts	
50 m : 37.14 (37.14)	100 m : 1:18.14 (41.00)	[1:18.14]	150 m : 2:00.08 (41.94)	200 m : 2:41.51 (41.43)	[1:23.37]
250 m : 3:25.92 (44.41)	300 m : 4:06.81 (40.89)	[1:25.30]	350 m : 4:50.10 (43.29)	400 m : 5:33.46 (43.36)	[1:26.65]
450 m : 6:16.63 (43.17)	500 m : 7:01.51 (44.88)	[1:28.05]	550 m : 7:46.12 (44.61)	600 m : 8:29.70 (43.58)	[1:28.19]
650 m : 9:13.38 (43.68)	700 m : 9:57.40 (44.02)	[1:27.70]	750 m : 10:40.94 (43.54)	800 m : 11:24.56 (43.62)	[1:27.16]
850 m : 12:09.56 (45.00)	900 m : 12:54.27 (44.71)	[1:29.71]	950 m : 13:38.37 (44.10)	1000 m : 14:21.53 (43.16)	[1:27.26]
1050 m : 15:05.88 (44.35)	1100 m : 15:48.99 (43.11)	[1:27.46]	1150 m : 16:32.61 (43.62)	1200 m : 17:16.12 (43.51)	[1:27.13]
1250 m : 17:58.37 (42.25)	1300 m : 18:40.82 (42.45)	[1:24.70]	1350 m : 19:24.89 (44.07)	1400 m : 20:07.96 (43.07)	[1:27.14]
1450 m : 20:50.73 (42.77)	1500 m : 21:28.17 (37.44)	[1:20.21]			
7. JAMAULT Mael		1999 FRA AVENIR NATATION BESANÇON		22:12.44 543 pts	
50 m : 36.96 (36.96)	100 m : 1:19.07 (42.11)	[1:19.07]	150 m : 2:02.90 (43.83)	200 m : 2:47.09 (44.19)	[1:28.02]
250 m : 3:31.03 (43.94)	300 m : 4:14.96 (43.93)	[1:27.87]	350 m : 4:58.72 (43.76)	400 m : 5:43.89 (45.17)	[1:28.93]
450 m : 6:29.50 (45.61)	500 m : 7:13.55 (44.05)	[1:29.66]	550 m : 7:59.11 (45.56)	600 m : 8:43.69 (44.58)	[1:30.14]
650 m : 9:28.25 (44.56)	700 m : 10:13.92 (45.67)	[1:30.23]	750 m : 10:59.85 (45.93)	800 m : 11:46.54 (46.69)	[1:32.62]
850 m : 12:31.74 (45.20)	900 m : 13:17.80 (46.06)	[1:31.26]	950 m : 14:02.86 (45.06)	1000 m : 14:49.07 (46.21)	[1:31.27]
1050 m : 15:36.82 (47.75)	1100 m : 16:23.18 (46.36)	[1:34.11]	1150 m : 17:07.66 (44.48)	1200 m : 17:52.05 (44.39)	[1:28.87]
1250 m : 18:37.67 (45.62)	1300 m : 19:22.37 (44.70)	[1:30.32]	1350 m : 20:05.74 (43.37)	1400 m : 20:48.01 (42.27)	[1:25.64]
1450 m : 21:30.94 (42.93)	1500 m : 22:12.44 (41.50)	[1:24.43]			
8. VANDERMEERSCH Rémy		1999 FRA CN DOLE & REG		22:20.14 532 pts	
50 m : 39.84 (39.84)	100 m : 1:23.74 (43.90)	[1:23.74]	150 m : 2:07.49 (43.75)	200 m : 2:51.58 (44.09)	[1:27.84]
250 m : 3:35.92 (44.34)	300 m : 4:20.82 (44.90)	[1:29.24]	350 m : 5:05.17 (44.35)	400 m : 5:49.33 (44.16)	[1:28.51]
450 m : 6:33.90 (44.57)	500 m : 7:18.28 (44.38)	[1:28.95]	550 m : 8:02.43 (44.15)	600 m : 8:47.61 (45.18)	[1:29.33]
650 m : 9:32.72 (45.11)	700 m : 10:16.77 (44.05)	[1:29.16]	750 m : 11:01.72 (44.95)	800 m : 11:47.15 (45.43)	[1:30.38]
850 m : 12:32.74 (45.59)	900 m : 13:18.18 (45.44)	[1:31.03]	950 m : 14:03.51 (45.33)	1000 m : 14:49.14 (45.63)	[1:30.96]
1050 m : 15:34.46 (45.32)	1100 m : 16:19.81 (45.35)	[1:30.67]	1150 m : 17:05.45 (45.64)	1200 m : 17:50.97 (45.52)	[1:31.16]
1250 m : 18:36.69 (45.72)	1300 m : 19:22.22 (45.53)	[1:31.25]	1350 m : 20:07.77 (45.55)	1400 m : 20:53.13 (45.36)	[1:30.91]
1450 m : 21:38.24 (45.11)	1500 m : 22:20.14 (41.90)	[1:27.01]			
9. LEROY Antonin		2000 FRA CERCLE AQUATIQUE VALENTIGNEY		22:24.83 525 pts	
50 m : 36.71 (36.71)	100 m : 1:18.21 (41.50)	[1:18.21]	150 m : 2:02.53 (44.32)	200 m : 2:46.60 (44.07)	[1:28.39]
250 m : 3:31.61 (45.01)	300 m : 4:16.75 (45.14)	[1:30.15]	350 m : 5:02.44 (45.69)	400 m : 5:48.25 (45.81)	[1:31.50]
450 m : 6:34.86 (46.61)	500 m : 7:21.17 (46.31)	[1:32.92]	550 m : 8:06.42 (45.25)	600 m : 8:51.85 (45.43)	[1:30.68]
650 m : 9:38.49 (46.64)	700 m : 10:23.67 (45.18)	[1:31.82]	750 m : 11:09.35 (45.68)	800 m : 11:55.36 (46.01)	[1:31.69]
850 m : 12:40.04 (44.68)	900 m : 13:25.13 (45.09)	[1:29.77]	950 m : 14:10.19 (45.06)	1000 m : 14:54.48 (44.29)	[1:29.35]
1050 m : 16:24.92 (1:30.44)	1100 m : 17:10.14 (45.22)	[2:15.66]	1150 m : 17:55.76 (45.62)	1200 m : 18:41.53 (45.77)	[1:31.39]
1250 m : 19:27.31 (45.78)	1300 m : 20:12.24 (44.93)	[1:30.71]	1350 m : 20:58.53 (46.29)	1400 m : 21:42.99 (44.46)	[1:30.75]
1450 m : 22:25.01 (42.02)	1500 m : 22:24.83 (-0.18)	[41.84]			
10. ECARD Paul		2000 FRA C.A.B LEDONIEN 39		22:47.11 494 pts	
50 m : 37.92 (37.92)	100 m : 1:20.91 (42.99)	[1:20.91]	150 m : 2:04.49 (43.58)	200 m : 2:49.46 (44.97)	[1:28.55]
250 m : 3:35.23 (45.77)	300 m : 4:21.69 (46.46)	[1:32.23]	350 m : 5:06.60 (44.91)	400 m : 5:52.13 (45.53)	[1:30.44]
450 m : 6:37.73 (45.60)	500 m : 7:23.39 (45.66)	[1:31.26]	550 m : 8:09.32 (45.93)	600 m : 8:54.85 (45.53)	[1:31.46]
650 m : 9:41.99 (47.14)	700 m : 10:26.98 (44.99)	[1:32.13]	750 m : 11:12.38 (45.40)	800 m : 11:57.94 (45.56)	[1:30.96]
850 m : 12:43.89 (45.95)	900 m : 13:29.57 (45.68)	[1:31.63]	950 m : 14:15.67 (46.10)	1000 m : 15:01.77 (46.10)	[1:32.20]
1050 m : 15:47.30 (45.53)	1100 m : 16:33.87 (46.57)	[1:32.10]	1150 m : 17:20.16 (46.29)	1200 m : 18:07.54 (47.38)	[1:33.67]
1250 m : 18:54.38 (46.84)	1300 m : 19:41.72 (47.34)	[1:34.18]	1350 m : 20:30.07 (48.35)	1400 m : 21:18.14 (48.07)	[1:36.42]
1450 m : 22:05.49 (47.35)	1500 m : 22:47.11 (41.62)	[1:28.97]			
11. RAMEAU Léo		2000 FRA C.A.B LEDONIEN 39		23:27.76 439 pts	
50 m : 38.47 (38.47)	100 m : 1:22.09 (43.62)	[1:22.09]	150 m : 2:07.10 (45.01)	200 m : 2:52.73 (45.63)	[1:30.64]
250 m : 3:39.10 (46.37)	300 m : 4:26.49 (47.39)	[1:33.76]	350 m : 5:12.55 (46.06)	400 m : 6:00.34 (47.79)	[1:33.85]
450 m : 6:46.55 (46.21)	500 m : 7:34.29 (47.74)	[1:33.95]	550 m : 8:21.97 (47.68)	600 m : 9:10.34 (48.37)	[1:36.05]
650 m : 9:57.19 (46.85)	700 m : 10:45.51 (48.32)	[1:35.17]	750 m : 11:34.16 (48.65)	800 m : 12:21.81 (47.65)	[1:36.30]
850 m : 13:09.53 (47.72)	900 m : 13:58.23 (48.70)	[1:36.42]	950 m : 14:46.80 (48.57)	1000 m : 15:34.45 (47.65)	[1:36.22]
1050 m : 16:21.32 (46.87)	1100 m : 17:09.39 (48.07)	[1:34.94]	1150 m : 17:56.21 (46.82)	1200 m : 18:43.68 (47.47)	[1:34.29]
1250 m : 19:33.15 (49.47)	1300 m : 20:21.47 (48.32)	[1:37.79]	1350 m : 21:09.48 (48.01)	1400 m : 21:56.92 (47.44)	[1:35.45]
1450 m : 22:44.95 (48.03)	1500 m : 23:27.76 (42.81)	[1:30.84]			

Séries : 50 Dos Messieurs - (cadets et plus : 16 ans et plus)

[J2 : Di 13/10/2013 - R3]

1. LAVILLE Quentin	1995	FRA	C.A.B LEDONIEN 39	29.44	1125 pts
2. ALLEMANDET Mathieu	1998	FRA	CN DOLE & REG	29.56	1118 pts
3. MANIGAUT Arthur	1995	FRA	CN DOLE & REG	30.27	1075 pts
4. PIERRON Lucas	1998	FRA	CN DOLE & REG	30.46	1063 pts
5. HENRY Quentin	1998	FRA	A.S MONTBELIARD NATATION	31.16	1022 pts
6. DAVID Simon	1984	FRA	CN DOLE & REG	31.27	1016 pts



Résultats

(Suite) Séries : 50 Dos Messieurs - (cadets et plus : 16 ans et plus)

[J2 : Di 13/10/2013 - R3]

7.	BESNIER Romain	1997	FRA	C.A.B LEDONNIEN 39	31.51	1002 pts
8.	MICHAUX Benjamin	1991	FRA	CN DOLE & REG	32.01	973 pts
9.	GANTHIER Alann	1995	FRA	CN DOLE & REG	32.16	964 pts
10.	MOUCHET Clément	1997	FRA	C.A.B LEDONNIEN 39	32.31	956 pts
11.	LEPERA Gregoire	1998	FRA	US SOCHAUX NATATION	40.33	555 pts
---	THIBAUD Paul	1998	FRA	C.A.B LEDONNIEN 39	DSQ Vi	

Séries : 50 Dos Messieurs - (minimes et moins : 12 - 15 ans)

[J2 : Di 13/10/2013 - R3]

1.	PICHARD Julien	1999	FRA	AVENIR NATATION BESANÇON	34.22	850 pts
2.	CATTIN Léo	2000	FRA	AVENIR NATATION BESANÇON	34.27	848 pts
3.	GIRARD Paul	2000	FRA	ESPÉRANCE LONS-LE-SAUNIER	38.33	645 pts
4.	COULON Thomas	2002	FRA	US SOCHAUX NATATION	48.43	260 pts
5.	CHAPPEZ Louis	2001	FRA	ESPÉRANCE LONS-LE-SAUNIER	50.43	204 pts
6.	VENNE Soren	2002	FRA	CN DOLE & REG	50.75	196 pts
7.	COLLOMBET Evan	2002	FRA	US SOCHAUX NATATION	53.23	137 pts
---	VINCENT-GENOD Louis	1999	FRA	C.A.B LEDONNIEN 39	DNS Nd	

Séries : 100 Dos Messieurs - (cadets et plus : 16 ans et plus)

[J2 : Di 13/10/2013 - R2]

1.	LAVILLE Quentin	1995	FRA	C.A.B LEDONNIEN 39	1:03.23	1094 pts
	50 m : 30.68 (30.68)			100 m : 1:03.23 (32.55) [1:03.23]		
2.	MANIGAUT Arthur	1995	FRA	CN DOLE & REG	1:03.44	1088 pts
	50 m : 31.42 (31.42)			100 m : 1:03.44 (32.02) [1:03.44]		
3.	BESNIER Romain	1997	FRA	C.A.B LEDONNIEN 39	1:09.60	918 pts
	50 m : 34.36 (34.36)			100 m : 1:09.60 (35.24) [1:09.60]		
4.	MOUCHET Clément	1997	FRA	C.A.B LEDONNIEN 39	1:11.90	858 pts
	50 m : 35.76 (35.76)			100 m : 1:11.90 (36.14) [1:11.90]		
5.	LIGER Clément	1997	FRA	CN HAUT-JURA	1:25.21	551 pts
	50 m : 41.24 (41.24)			100 m : 1:25.21 (43.97) [1:25.21]		

Séries : 100 Dos Messieurs - (minimes et moins : 12 - 15 ans)


[J2 : Di 13/10/2013 - R2]

1.	RAMAUX Alexis	2000	FRA	CN DOLE & REG	1:15.03	780 pts
	50 m : 37.40 (37.40)			100 m : 1:15.03 (37.63) [1:15.03]		
2.	CHANUSSOT Etienne	1999	FRA	CN DOLE & REG	1:17.45	722 pts
	50 m : 38.55 (38.55)			100 m : 1:17.45 (38.90) [1:17.45]		
3.	CARLOT Vincent	1999	FRA	CN DOLE & REG	1:17.88	712 pts
	50 m : 38.67 (38.67)			100 m : 1:17.88 (39.21) [1:17.88]		
4.	ECARD Paul	2000	FRA	C.A.B LEDONNIEN 39	1:22.74	603 pts
	50 m : 40.75 (40.75)			100 m : 1:22.74 (41.99) [1:22.74]		
5.	VANDERMEERSCH Rémy	1999	FRA	CN DOLE & REG	1:28.41	488 pts
	50 m : 43.93 (43.93)			100 m : 1:28.41 (44.48) [1:28.41]		
6.	COULON Thomas	2002	FRA	US SOCHAUX NATATION	1:42.83	249 pts
	50 m : 49.19 (49.19)			100 m : 1:42.83 (53.64) [1:42.83]		
7.	COLLOMBET Evan	2002	FRA	US SOCHAUX NATATION	1:52.50	134 pts
	50 m : 54.83 (54.83)			100 m : 1:52.50 (57.67) [1:52.50]		
---	CHOLLAT NAMY Lucas	1999	FRA	C.A.B LEDONNIEN 39	DSQ Vi	

Séries : 200 Dos Messieurs - (cadets et plus : 16 ans et plus)

[J2 : Di 13/10/2013 - R3]

1.	LAVILLE Quentin	1995	FRA	C.A.B LEDONNIEN 39	2:26.27	954 pts
	50 m : 36.55 (36.55)			100 m : 1:15.02 (38.47) [1:15.02]	150 m : 1:53.78 (38.76)	200 m : 2:26.27 (32.49) [1:11.25]
2.	TISSOT Alexis	1993	FRA	C.A.B LEDONNIEN 39	2:36.16	825 pts
	50 m : 37.54 (37.54)			100 m : 1:15.82 (38.28) [1:15.82]	150 m : 1:54.45 (38.63)	200 m : 2:36.16 (41.71) [1:20.34]
3.	HALLE Romain	1995	FRA	C.A.B LEDONNIEN 39	2:37.81	805 pts
	50 m : 36.91 (36.91)			100 m : 1:15.58 (38.67) [1:15.58]	150 m : 1:56.68 (41.10)	200 m : 2:37.81 (41.13) [1:22.23]



Résultats

Séries : 50 Brasse Messieurs - (cadets et plus : 16 ans et plus)

[J2 : Di 13/10/2013 - R2]

1.	MANIGAUT Arthur	1995	FRA	CN DOLE & REG	33.04	1061 pts
2.	PIERRON Lucas	1998	FRA	CN DOLE & REG	33.76	1023 pts
3.	MOUCHET Etienne	1996	FRA	C.A.B LEDONIEN 39	34.14	1004 pts
4.	ALLEMANDET Mathieu	1998	FRA	CN DOLE & REG	34.51	985 pts
5.	MICHAUX Benjamin	1991	FRA	CN DOLE & REG	35.19	950 pts
6.	LAVILLE Quentin	1995	FRA	C.A.B LEDONIEN 39	35.40	940 pts
7.	MOUCHET Clément	1997	FRA	C.A.B LEDONIEN 39	36.10	905 pts
8.	GANTHIER Alann	1995	FRA	CN DOLE & REG	37.17	853 pts
9.	ALLEMANDET Philippe	1962	FRA	CN DOLE & REG	37.31	847 pts
10.	EL BOUBALI Karim	1996	FRA	A.S MONTBELIARD NATATION	37.86	821 pts
11.	MILLET Théo	1993	FRA	C.A.B LEDONIEN 39	38.45	793 pts
12.	BESNIER Romain	1997	FRA	C.A.B LEDONIEN 39	39.11	763 pts
13.	LEPERA Gregoire	1998	FRA	US SOCHAUX NATATION	41.15	674 pts
14.	PICHON Antoine	1998	FRA	C.A.B LEDONIEN 39	44.94	523 pts
15.	GIROT Cassien	1998	FRA	C.A.B LEDONIEN 39	45.30	510 pts
---	THIBAUD Paul	1998	FRA	C.A.B LEDONIEN 39	DSQ	

Séries : 50 Brasse Messieurs - (minimes et moins : 12 - 15 ans)

[J2 : Di 13/10/2013 - R2]

1.	CATTIN Léo	2000	FRA	AVENIR NATATION BESANÇON	34.96	962 pts
2.	PICHARD Julien	1999	FRA	AVENIR NATATION BESANÇON	39.04	767 pts
3.	GIGANDET Joris	1999	FRA	US SOCHAUX NATATION	39.35	753 pts
4.	LEROY Antonin	2000	FRA	CERCLE AQUATIQUE VALENTIGNEY	45.46	504 pts
5.	SPAGNUL Hugo	1999	FRA	US SOCHAUX NATATION	47.44	434 pts
6.	DESMULIE Matéo	2002	FRA	C.A.B LEDONIEN 39	50.68	331 pts
7.	COULON Thomas	2002	FRA	US SOCHAUX NATATION	52.15	289 pts
8.	COLLOMBET Evan	2002	FRA	US SOCHAUX NATATION	52.40	282 pts
---	BONDIER Nathan	2000	FRA	ESPÉRANCE LONS-LE-SAUNIER	DNS	Nd
---	VINCENT-GENOD Louis	1999	FRA	C.A.B LEDONIEN 39	DNS	Nd

Séries : 100 Brasse Messieurs - (cadets et plus : 16 ans et plus)

[J2 : Di 13/10/2013 - R3]

1.	MANIGAUT Arthur	1995	FRA	CN DOLE & REG	1:11.71	1046 pts
50 m :	33.97 (33.97)	100 m :	1:11.71 (37.74)	[1:11.71]		
2.	ALLEMANDET Mathieu	1998	FRA	CN DOLE & REG	1:15.00	963 pts
50 m :	35.50 (35.50)	100 m :	1:15.00 (39.50)	[1:15.00]		
3.	MOUCHET Etienne	1996	FRA	C.A.B LEDONIEN 39	1:17.32	907 pts
50 m :	36.76 (36.76)	100 m :	1:17.32 (40.56)	[1:17.32]		
4.	PIERRON Lucas	1998	FRA	CN DOLE & REG	1:18.52	878 pts
50 m :	37.00 (37.00)	100 m :	1:18.52 (41.52)	[1:18.52]		
5.	MOUCHET Clément	1997	FRA	C.A.B LEDONIEN 39	1:20.53	831 pts
50 m :	38.02 (38.02)	100 m :	1:20.53 (42.51)	[1:20.53]		
6.	BESNIER Romain	1997	FRA	C.A.B LEDONIEN 39	1:22.86	779 pts
50 m :	38.84 (38.84)	100 m :	1:22.86 (44.02)	[1:22.86]		
7.	MOUTENET Arthur	1998	FRA	ESPÉRANCE LONS-LE-SAUNIER	1:25.10	730 pts
50 m :	40.40 (40.40)	100 m :	1:25.10 (44.70)	[1:25.10]		
8.	DODET François-Alex	1998	FRA	CN DOLE & REG	1:36.52	505 pts
50 m :	44.92 (44.92)	100 m :	1:36.52 (51.60)	[1:36.52]		
9.	PICHON Antoine	1998	FRA	C.A.B LEDONIEN 39	1:39.98	445 pts
50 m :	45.98 (45.98)	100 m :	1:39.98 (54.00)	[1:39.98]		

Séries : 100 Brasse Messieurs - (minimes et moins : 12 - 15 ans)

[J2 : Di 13/10/2013 - R3]

1.	CHANUSSOT Etienne	1999	FRA	CN DOLE & REG	1:18.72	873 pts
50 m :	37.57 (37.57)	100 m :	1:18.72 (41.15)	[1:18.72]		
2.	GIGANDET Joris	1999	FRA	US SOCHAUX NATATION	1:22.36	790 pts
50 m :	38.95 (38.95)	100 m :	1:22.36 (43.41)	[1:22.36]		
3.	RAMAUX Alexis	2000	FRA	CN DOLE & REG	1:23.33	768 pts
50 m :	39.32 (39.32)	100 m :	1:23.33 (44.01)	[1:23.33]		



Résultats

(Suite) Séries : 100 Brasse Messieurs - (minimes et moins : 12 - 15 ans)

[J2 : Di 13/10/2013 - R3]

4. CARLOT Vincent	1999	FRA	CN DOLE & REG	1:27.31	683 pts
50 m : 42.24 (42.24)	100 m : 1:27.31 (45.07)			[1:27.31]	
5. CHOLLAT NAMY Lucas	1999	FRA	C.A.B LEDONNIEN 39	1:34.85	535 pts
50 m : 44.75 (44.75)	100 m : 1:34.85 (50.10)			[1:34.85]	
6. ROSIER Thibault	1999	FRA	C.A.B LEDONNIEN 39	1:34.98	533 pts
50 m : 45.49 (45.49)	100 m : 1:34.98 (49.49)			[1:34.98]	
7. VANDERMEERSCH Rémy	1999	FRA	CN DOLE & REG	1:40.00	445 pts
50 m : 47.21 (47.21)	100 m : 1:40.00 (52.79)			[1:40.00]	
8. SEDDIKI Maël	2000	FRA	A.S MONTBELIARD NATATION	1:40.52	436 pts
50 m : 48.22 (48.22)	100 m : 1:40.52 (52.30)			[1:40.52]	
9. SPAGNUL Hugo	1999	FRA	US SOCHAUX NATATION	1:45.29	360 pts
50 m : 48.78 (48.78)	100 m : 1:45.29 (56.51)			[1:45.29]	
10. BONDIER Nathan	2000	FRA	ESPÉRANCE LONS-LE-SAUNIER	1:54.36	236 pts
50 m : 51.42 (51.42)	100 m : 1:54.36 (1:02.94)			[1:54.36]	
11. COULON Thomas	2002	FRA	US SOCHAUX NATATION	1:57.39	201 pts
50 m : 56.09 (56.09)	100 m : 1:57.39 (1:01.30)			[1:57.39]	
12. COLLOMBET Evan	2002	FRA	US SOCHAUX NATATION	1:57.95	195 pts
50 m : 57.05 (57.05)	100 m : 1:57.95 (1:00.90)			[1:57.95]	

Séries : 200 Brasse Messieurs - (cadets et plus : 16 ans et plus)

[J2 : Di 13/10/2013 - R2]

1. DODET François-Alex	1998	FRA	CN DOLE & REG	3:17.24	556 pts
50 m : ---	100 m : ---		150 m : ---	200 m : 3:17.24 (3:17.24)	[3:17.24]

Séries : 50 Papillon Messieurs - (cadets et plus : 16 ans et plus)

[J2 : Di 13/10/2013 - R3]

1. MICHAUX Benjamin	1991	FRA	CN DOLE & REG	26.25	1200 pts
2. BESNIER Romain	1997	FRA	C.A.B LEDONNIEN 39	27.33	1134 pts
3. PIERRON Lucas	1998	FRA	CN DOLE & REG	27.47	1126 pts
4. ALLEMANDET Mathieu	1998	FRA	CN DOLE & REG	27.90	1100 pts
5. LAVILLE Quentin	1995	FRA	C.A.B LEDONNIEN 39	28.09	1089 pts
6. PERRET Bryan	1990	FRA	CN DOLE & REG	28.11	1088 pts
7. MANIGAUT Arthur	1995	FRA	CN DOLE & REG	28.29	1077 pts
8. GANTHIER Alann	1995	FRA	CN DOLE & REG	29.54	1005 pts
9. HALLE Romain	1995	FRA	C.A.B LEDONNIEN 39	29.62	1001 pts
10. TISSOT Alexis	1993	FRA	C.A.B LEDONNIEN 39	29.93	983 pts
11. MILLET Théo	1993	FRA	C.A.B LEDONNIEN 39	30.12	973 pts
12. LALLEMAND Nathan	1997	FRA	US SOCHAUX NATATION	30.71	940 pts
13. PHILIPPE Baptiste	1997	FRA	C.A.B LEDONNIEN 39	30.81	935 pts
14. THOREMBEY SUCHET Hugo	1998	FRA	CN DOLE & REG	31.25	911 pts
15. TISSOT Romain	1996	FRA	C.A.B LEDONNIEN 39	31.52	896 pts
16. ALLEMANDET Philippe	1962	FRA	CN DOLE & REG	32.64	837 pts
17. LEPERA Gregoire	1998	FRA	US SOCHAUX NATATION	35.29	706 pts

Séries : 50 Papillon Messieurs - (minimes et moins : 12 - 15 ans)

[J2 : Di 13/10/2013 - R3]

1. PELLETEY Baptiste	1999	FRA	US SOCHAUX NATATION	28.93	1040 pts
2. PICHARD Julien	1999	FRA	AVENIR NATATION BESANÇON	29.82	989 pts
3. RAMAUX Alexis	2000	FRA	CN DOLE & REG	31.47	899 pts
4. CATTIN Léo	2000	FRA	AVENIR NATATION BESANÇON	31.70	887 pts
5. GIGANDET Joris	1999	FRA	US SOCHAUX NATATION	32.10	865 pts
6. CHANUSSOT Etienne	1999	FRA	CN DOLE & REG	33.05	816 pts
7. LABOUROT Daniel	2001	FRA	CN DOLE & REG	33.19	809 pts
8. CARLOT Vincent	1999	FRA	CN DOLE & REG	33.90	773 pts
9. ROSIER Thibault	1999	FRA	C.A.B LEDONNIEN 39	34.04	766 pts
10. MORTCHEVASSUS Alexandre	2001	FRA	CN DOLE & REG	34.62	738 pts
11. ANTOINE Thibault	2001	FRA	CN DOLE & REG	35.23	709 pts
12. GUILLAMIN Tom	2002	FRA	CN DOLE & REG	36.23	662 pts
13. LEROY Antonin	2000	FRA	CERCLE AQUATIQUE VALENTIGNEY	36.36	656 pts



Résultats

(Suite) Séries : 50 Papillon Messieurs - (minimes et moins : 12 - 15 ans)

[J2 : Di 13/10/2013 - R3]

14.	GIRARDOT Arthur	2001	FRA	C.A.B LEDONIEN 39	37.38	610 pts
15.	ECARD Paul	2000	FRA	C.A.B LEDONIEN 39	38.57	559 pts
16.	LEPERA Maximilien	2001	FRA	US SOCHAUX NATATION	38.89	545 pts
17.	RAMEAU Léo	2000	FRA	C.A.B LEDONIEN 39	39.74	510 pts
18.	DE BONALD Maxime	2001	FRA	CN DOLE & REG	40.47	481 pts
19.	VANDERMEERSCH Rémy	1999	FRA	CN DOLE & REG	41.49	442 pts
20.	DESMULIE Matéo	2002	FRA	C.A.B LEDONIEN 39	42.43	407 pts
21.	COULON Thomas	2002	FRA	US SOCHAUX NATATION	47.01	259 pts
22.	COLLOMBET Evan	2002	FRA	US SOCHAUX NATATION	48.34	222 pts
---	SPAGNUL Hugo	1999	FRA	US SOCHAUX NATATION	DSQ Vi	
---	VINCENT-GENOD Louis	1999	FRA	C.A.B LEDONIEN 39	DNS Nd	

Séries : 100 Papillon Messieurs - (cadets et plus : 16 ans et plus)

[J2 : Di 13/10/2013 - R2]

1.	ALLEMANDET Mathieu	1998	FRA	CN DOLE & REG	1:01.14	1092 pts
	50 m : 28.32 (28.32)	100 m : 1:01.14 (32.82)	[1:01.14]			
2.	MANIGAUT Arthur	1995	FRA	CN DOLE & REG	1:01.31	1087 pts
	50 m : 29.24 (29.24)	100 m : 1:01.31 (32.07)	[1:01.31]			
3.	PIERON Lucas	1998	FRA	CN DOLE & REG	1:01.83	1072 pts
	50 m : 28.94 (28.94)	100 m : 1:01.83 (32.89)	[1:01.83]			
4.	PERRET Bryan	1990	FRA	CN DOLE & REG	1:02.93	1041 pts
	50 m : 29.14 (29.14)	100 m : 1:02.93 (33.79)	[1:02.93]			
5.	MICHAUX Benjamin	1991	FRA	CN DOLE & REG	1:03.13	1035 pts
	50 m : 29.77 (29.77)	100 m : 1:03.13 (33.36)	[1:03.13]			
6.	BESNIER Romain	1997	FRA	C.A.B LEDONIEN 39	1:05.18	979 pts
	50 m : 29.65 (29.65)	100 m : 1:05.18 (35.53)	[1:05.18]			
7.	PERRIER Frédéric	1995	FRA	CN HAUT-JURA	1:07.57	915 pts
	50 m : 30.39 (30.39)	100 m : 1:07.57 (37.18)	[1:07.57]			
8.	THOREMBEY SUCHET Hugo	1998	FRA	CN DOLE & REG	1:08.41	893 pts
	50 m : 32.32 (32.32)	100 m : 1:08.41 (36.09)	[1:08.41]			
9.	LALLEMAND Nathan	1997	FRA	US SOCHAUX NATATION	1:09.18	873 pts
	50 m : 30.70 (30.70)	100 m : 1:09.18 (38.48)	[1:09.18]			
10.	HALLE Romain	1995	FRA	C.A.B LEDONIEN 39	1:09.50	864 pts
	50 m : 31.68 (31.68)	100 m : 1:09.50 (37.82)	[1:09.50]			
11.	TISSOT Romain	1996	FRA	C.A.B LEDONIEN 39	1:10.13	848 pts
	50 m : 31.59 (31.59)	100 m : 1:10.13 (38.54)	[1:10.13]			
12.	GESLIN Florian	1997	FRA	ESPÉRANCE LONS-LE-SAUNIER	1:14.89	732 pts
	50 m : 33.44 (33.44)	100 m : 1:14.89 (41.45)	[1:14.89]			
13.	LEPERA Gregoire	1998	FRA	US SOCHAUX NATATION	1:23.63	540 pts
	50 m : 36.43 (36.43)	100 m : 1:23.63 (47.20)	[1:23.63]			

Séries : 100 Papillon Messieurs - (minimes et moins : 12 - 15 ans)

[J2 : Di 13/10/2013 - R2]

1.	PELLETEY Baptiste	1999	FRA	US SOCHAUX NATATION	1:05.88	960 pts
	50 m : 30.19 (30.19)	100 m : 1:05.88 (35.69)	[1:05.88]			
2.	CAMELIN Corentin	2000	FRA	CN HAUT-JURA	1:16.31	699 pts
	50 m : 35.15 (35.15)	100 m : 1:16.31 (41.16)	[1:16.31]			
3.	LEPERA Maximilien	2001	FRA	US SOCHAUX NATATION	1:26.24	489 pts
	50 m : 38.08 (38.08)	100 m : 1:26.24 (48.16)	[1:26.24]			
---	ROSIER Thibault	1999	FRA	C.A.B LEDONIEN 39	DSQ	

Séries : 200 Papillon Messieurs - (cadets et plus : 16 ans et plus)

[J2 : Di 13/10/2013 - R3]

1.	THOREMBEY SUCHET Hugo	1998	FRA	CN DOLE & REG	2:30.83	869 pts
	50 m : 33.07 (33.07)	100 m : 1:50.12 (1:17.05)	[1:50.12]	150 m : 2:30.83 (40.71)	200 m : 2:30.83 [40.71]	
2.	PERRIER Frédéric	1995	FRA	CN HAUT-JURA	2:45.63	686 pts
	50 m : 33.01 (33.01)	100 m : 1:14.74 (41.73)	[1:14.74]	150 m : 2:00.94 (46.20)	200 m : 2:45.63 (44.69)	[1:30.89]



Résultats

Séries : 200 4 Nages Messieurs - (cadets et plus : 16 ans et plus)

[J2 : Di 13/10/2013 - R2]

1. TISSOT Alexis	1993 FRA C.A.B LEDONIEN 39	2:27.51	942 pts
50 m : 31.47 (31.47)	100 m : 1:09.60 (38.13) [1:09.60]	150 m : 1:53.17 (43.57)	200 m : 2:27.51 (34.34) [1:17.91]
2. PHILIPPE Baptiste	1997 FRA C.A.B LEDONIEN 39	2:35.76	830 pts
50 m : 31.99 (31.99)	100 m : 1:11.88 (39.89) [1:11.88]	150 m : 1:58.73 (46.85)	200 m : 2:35.76 (37.03) [1:23.88]
3. LIGER Clément	1997 FRA CN HAUT-JURA	2:52.39	626 pts
50 m : 37.57 (37.57)	100 m : 1:22.49 (44.92) [1:22.49]	150 m : 2:10.95 (48.46)	200 m : 2:52.39 (41.44) [1:29.90]

Séries : 200 4 Nages Messieurs - (minimes et moins : 12 - 15 ans)

[J2 : Di 13/10/2013 - R2]

1. RAMAUX Alexis	2000 FRA CN DOLE & REG	2:34.24	850 pts
50 m : 33.24 (33.24)	100 m : 1:14.03 (40.79) [1:14.03]	150 m : 1:59.66 (45.63)	200 m : 2:34.24 (34.58) [1:20.21]
2. CHANUSSOT Etienne	1999 FRA CN DOLE & REG	2:37.26	810 pts
50 m : 35.41 (35.41)	100 m : 1:17.51 (42.10) [1:17.51]	150 m : 2:00.37 (42.86)	200 m : 2:37.26 (36.89) [1:19.75]
3. CARLOT Vincent	1999 FRA CN DOLE & REG	2:43.46	732 pts
50 m : 35.37 (35.37)	100 m : 1:19.05 (43.68) [1:19.05]	150 m : 2:06.85 (47.80)	200 m : 2:43.46 (36.61) [1:24.41]
4. ANTOINE Thibault	2001 FRA CN DOLE & REG	2:48.04	676 pts
50 m : 36.71 (36.71)	100 m : 1:20.69 (43.98) [1:20.69]	150 m : 2:09.41 (48.72)	200 m : 2:48.04 (38.63) [1:27.35]
5. GUILLAMIN Tom	2002 FRA CN DOLE & REG	2:55.63	589 pts
50 m : 36.05 (36.05)	100 m : 2:16.78 (1:40.73) [2:16.78]	150 m : 2:55.48 (38.70)	200 m : 2:55.63 (0.15) [38.85]
6. MORTCHEVASSUS Alexandre	2001 FRA CN DOLE & REG	2:56.80	576 pts
50 m : 37.38 (37.38)	100 m : 1:22.80 (45.42) [1:22.80]	150 m : 2:17.63 (54.83)	200 m : 2:56.80 (39.17) [1:34.00]
7. GIRARDOT Arthur	2001 FRA C.A.B LEDONIEN 39	2:58.14	562 pts
50 m : 38.44 (38.44)	100 m : 1:24.44 (46.00) [1:24.44]	150 m : 2:15.34 (50.90)	200 m : 2:58.14 (42.80) [1:33.70]
8. CHOLLAT NAMY Lucas	1999 FRA C.A.B LEDONIEN 39	3:01.04	531 pts
50 m : 40.81 (40.81)	100 m : 1:30.22 (49.41) [1:30.22]	150 m : 2:22.14 (51.92)	200 m : 3:01.04 (38.90) [1:30.82]
9. PETITJEAN Justin	1999 FRA ESPÉRANCE LONS-LE-SAUNIER	3:05.09	489 pts
50 m : 39.36 (39.36)	100 m : 1:30.37 (51.01) [1:30.37]	150 m : 2:22.06 (51.69)	200 m : 3:05.09 (43.03) [1:34.72]
10. ECARD Paul	2000 FRA C.A.B LEDONIEN 39	3:06.01	480 pts
50 m : 39.98 (39.98)	100 m : 1:29.74 (49.76) [1:29.74]	150 m : 2:23.92 (54.18)	200 m : 3:06.01 (42.09) [1:36.27]
11. DE BONALD Maxime	2001 FRA CN DOLE & REG	3:10.32	438 pts
50 m : 42.99 (42.99)	100 m : 1:32.80 (49.81) [1:32.80]	150 m : 2:28.72 (55.92)	200 m : 3:10.32 (41.60) [1:37.52]
12. RAMEAU Léo	2000 FRA C.A.B LEDONIEN 39	3:13.47	408 pts
50 m : 41.78 (41.78)	100 m : 1:34.62 (52.84) [1:34.62]	150 m : 2:31.38 (56.76)	200 m : 3:13.47 (42.09) [1:38.85]
--- CHAPPEZ Louis	2001 FRA ESPÉRANCE LONS-LE-SAUNIER	DSQ Ni	
--- LABOUROT Daniel	2001 FRA CN DOLE & REG	DSQ Vi	
--- VANDERMEERSCH Rémy	1999 FRA CN DOLE & REG	DSQ Vi	

Séries : 400 4 Nages Messieurs - (cadets et plus : 16 ans et plus)

[J1 : Sa 12/10/2013 - R1]

1. ALLEMANDET Mathieu	1998 FRA CN DOLE & REG	4:53.84	1054 pts
50 m : 28.85 (28.85)	100 m : 1:03.76 (34.91) [1:03.76]	150 m : 1:42.96 (39.20)	200 m : 2:19.69 (36.73) [1:15.93]
250 m : 3:02.50 (42.81)	300 m : 3:45.83 (43.33) [1:26.14]	350 m : 4:20.64 (34.81)	400 m : 4:53.84 (33.20) [1:08.01]
2. MOUCHET Etienne	1996 FRA C.A.B LEDONIEN 39	5:11.47	928 pts
50 m : 32.06 (32.06)	100 m : 1:09.11 (37.05) [1:09.11]	150 m : 1:50.48 (41.37)	200 m : 2:30.42 (39.94) [1:21.31]
250 m : 3:12.49 (42.07)	300 m : 3:56.01 (43.52) [1:25.59]	350 m : 4:33.26 (37.25)	400 m : 5:11.47 (38.21) [1:15.46]
3. THOREMBEY SUCHET Hugo	1998 FRA CN DOLE & REG	5:19.24	875 pts
50 m : 34.15 (34.15)	100 m : 1:14.27 (40.12) [1:14.27]	150 m : 1:57.52 (43.25)	200 m : 2:38.67 (41.15) [1:24.40]
250 m : 3:22.79 (44.12)	300 m : 4:08.71 (45.92) [1:30.04]	350 m : 4:44.52 (35.81)	400 m : 5:19.24 (34.72) [1:10.53]
4. CUPILLARD Louis	1997 FRA AVENIR NATATION BESANÇON	5:23.23	849 pts
50 m : 33.12 (33.12)	100 m : 1:13.52 (40.40) [1:13.52]	150 m : 1:56.26 (42.74)	200 m : 2:37.83 (41.57) [1:24.31]
250 m : 3:25.25 (47.42)	300 m : 4:12.11 (46.86) [1:34.28]	350 m : 4:48.55 (36.44)	400 m : 5:23.23 (34.68) [1:11.12]
5. HALLE Romain	1995 FRA C.A.B LEDONIEN 39	5:39.68	743 pts
50 m : 31.01 (31.01)	100 m : 1:07.93 (36.92) [1:07.93]	150 m : 1:51.43 (43.50)	200 m : 2:35.14 (43.71) [1:27.21]
250 m : 3:25.97 (50.83)	300 m : 4:19.54 (53.57) [1:44.40]	350 m : 4:59.46 (39.92)	400 m : 5:39.68 (40.22) [1:20.14]
6. GIRAUD TELME Anatole	1995 FRA AVENIR NATATION BESANÇON	5:41.76	730 pts
50 m : 36.35 (36.35)	100 m : 1:20.79 (44.44) [1:20.79]	150 m : 2:07.79 (47.00)	200 m : 2:52.28 (44.49) [1:31.49]
250 m : 3:41.91 (49.63)	300 m : 4:30.25 (48.34) [1:37.97]	350 m : 5:06.80 (36.55)	400 m : 5:41.76 (34.96) [1:11.51]
7. VIENNET Anthony	1998 FRA CN PONTARLIER	5:48.23	691 pts
50 m : 37.28 (37.28)	100 m : 1:20.18 (42.90) [1:20.18]	150 m : 2:05.61 (45.43)	200 m : 2:49.46 (43.85) [1:29.28]
250 m : 3:38.90 (49.44)	300 m : 4:28.75 (49.85) [1:39.29]	350 m : 5:09.73 (40.98)	400 m : 5:48.23 (38.50) [1:19.48]



Résultats

(Suite) Séries : 400 4 Nages Messieurs - (cadets et plus : 16 ans et plus)

[J1 : Sa 12/10/2013 - R1]

8. GESLIN Florian	1997	FRA	ESPÉRANCE LONS-LE-SAUNIER	6:13.57	548 pts
50 m : 36.26 (36.26)	100 m : 1:20.54 (44.28)	[1:20.54]	150 m : 2:10.68 (50.14)	200 m : 3:01.31 (50.63)	[1:40.77]
250 m : 3:53.77 (52.46)	300 m : 4:47.26 (53.49)	[1:45.95]	350 m : 5:31.81 (44.55)	400 m : 6:13.57 (41.76)	[1:26.31]
--- MOUCHET Clément	1997	FRA	C.A.B LEDONIEN 39	DNS	dec

Séries : 400 4 Nages Messieurs - (minimes et moins : 12 - 15 ans)

[J1 : Sa 12/10/2013 - R1]

1. GILBERT Mathias	2001	FRA	AVENIR NATATION BESANÇON	5:52.05	669 pts
50 m : 37.23 (37.23)	100 m : 1:21.85 (44.62)	[1:21.85]	150 m : 2:06.43 (44.58)	200 m : 2:49.85 (43.42)	[1:28.00]
250 m : 3:41.78 (51.93)	300 m : 4:34.03 (52.25)	[1:44.18]	350 m : 5:14.78 (40.75)	400 m : 5:52.05 (37.27)	[1:18.02]
2. LEROY Antonin	2000	FRA	CERCLE AQUATIQUE VALENTIGNEY	6:29.52	467 pts
50 m : 38.94 (38.94)	100 m : 1:28.87 (49.93)	[1:28.87]	150 m : 2:21.46 (52.59)	200 m : 3:13.03 (51.57)	[1:44.16]
250 m : 4:08.19 (55.16)	300 m : 5:03.17 (54.98)	[1:50.14]	350 m : 5:46.31 (43.14)	400 m : 6:29.52 (43.21)	[1:26.35]
3. GIRARDET Samy	2001	FRA	AVENIR NATATION BESANÇON	6:30.64	461 pts
50 m : 44.68 (44.68)	100 m : 1:43.59 (58.91)	[1:43.59]	150 m : 2:31.77 (48.18)	200 m : 3:19.28 (47.51)	[1:35.69]
250 m : 4:11.49 (52.21)	300 m : 5:05.99 (54.50)	[1:46.71]	350 m : 5:51.43 (45.44)	400 m : 6:30.64 (39.21)	[1:24.65]
4. BAGUE Enzo	2001	FRA	CN PONTARLIER	6:38.77	423 pts
50 m : 47.26 (47.26)	100 m : 1:41.65 (54.39)	[1:41.65]	150 m : 2:30.17 (48.52)	200 m : 3:17.47 (47.30)	[1:35.82]
250 m : 4:15.57 (58.10)	300 m : 5:14.43 (58.86)	[1:56.96]	350 m : 5:58.50 (44.07)	400 m : 6:38.77 (40.27)	[1:24.34]
5. GREUSARD Jean-Roch	2001	FRA	CN PONTARLIER	6:45.15	393 pts
50 m : 44.85 (44.85)	100 m : 1:42.56 (57.71)	[1:42.56]	150 m : 2:29.31 (46.75)	200 m : 3:14.72 (45.41)	[1:32.16]
250 m : 4:17.73 (1:03.01)	300 m : 5:19.72 (1:01.99)	[2:05.00]	350 m : 6:04.31 (44.59)	400 m : 6:45.15 (40.84)	[1:25.43]
6. GEORGES Elliott	2002	FRA	AVENIR NATATION BESANÇON	7:00.68	327 pts
50 m : 45.72 (45.72)	100 m : 1:43.55 (57.83)	[1:43.55]	150 m : 2:39.37 (55.82)	200 m : 3:31.30 (51.93)	[1:47.75]
250 m : 4:28.74 (57.44)	300 m : 5:29.71 (1:00.97)	[1:58.41]	350 m : 6:16.96 (47.25)	400 m : 7:00.68 (43.72)	[1:30.97]
--- VIENNET Thomas	2000	FRA	CN PONTARLIER	DSQ	Vi

